



# Watersportonderzoek

## Duiken

maart 2022

Colofon:

Dit rapport is tot stand gekomen door een samenwerking van Waterrecreatie Nederland en NBTC | Nederlands Bureau voor Toerisme & Congresen. De rapportage is mede mogelijk gemaakt door de volgende organisaties:



Overname van informatie uit deze rapportage is toegestaan, mits met de volgende bronvermelding: NBTC en Waterrecreatie NL, 2022, Watersportonderzoek 2021 en vermelding van de specifieke rapportage. Het is niet toegestaan cijfers uit dit onderzoek te bewerken, aan te passen en/of onder eigen naam (bron) te publiceren.

Voor zover fotografen niet expliciet zijn genoemd in de foto-credits, ligt het auteursrecht van het gebruikte fotomateriaal bij Waterrecreatie Nederland en de mediabank van NBTC.

©NBTC domein intell & insights, maart 2022

# Inhoudsopgave



Inleiding	4
Onderzoeksopzet	5
1. Profiel van Duikers	8
2. Duikgedrag	12
3. Belang van aspecten en voorzieningen	23

# Inleiding

Nederland is een waterrijk land en biedt daarmee veel mogelijkheden voor het beoefenen van watersport. Jaarlijks wordt door vele honderdduizenden Nederlanders in en op het water gerecreëerd. Daarbij gaat het om allerlei vormen van watersport, variërend van varen tot suppen en duiken.

Actuele en gedetailleerde informatie over de vraagzijde van de watersportsector is slechts beperkt aanwezig. Om in deze lacune te voorzien zijn Waterrecreatie Nederland en NBTC gezamenlijk een onderzoek gestart onder beoefenaars van verschillende vormen van watersport in Nederland (Watersportonderzoek 2021). Voor Waterrecreatie Nederland geeft het onderzoek invulling aan de monitoringsopgave van de BRTN 2020 t/m 2025 voor wat betreft het onderdeel gebruikers. Het onderzoek is gefinancierd door het programmabudget monitoring derden, BRTN 2020 t/m 2025, aangevuld met bijdragen van een aantal andere partijen.

Het onderzoek brengt het profiel, motivatie, gedrag, wensen en voorkeuren van beoefenaars van watersport in Nederland in kaart. In het onderzoek worden de volgende watersportvormen onderscheiden: varen of zeilen (met kajuitboten, sloepen, open boten, e.d.), kanoën, roeien, surfen (kite-, golf- of windsurfen), waterskiën/wakeboarden, duiken, suppen en sportvissen. In dit rapport wordt ingegaan op de resultaten voor **Duiken**.



©Rob Aarsen

# Onderzoeksopzet (1/2)

## Doelgroep

Het onderzoek is gehouden onder Nederlanders van 18 jaar en ouder, die in de periode van 1 december 2020 t/m 30 november 2021 één of meer vormen van watersport hebben beoefend. Deze beoefenaars zijn al dan niet in het bezit van watersportgoederen of –uitrustingen of hebben deze gehuurd, geleend of gebruikt bij een watersportvereniging.

## Onderzoekmethode

Het onderzoek is in december 2021 online uitgevoerd en bestond uit 2 fasen:

- 1 | Allereerst vond er een screening plaats waarbij respondenten werd gevraagd welke vormen van watersport men de afgelopen 12 maanden had beoefend, of men in het bezit is van een watersportgoed of –uitrusting en of men deze ook voor de uitoefening van de sport heeft gebruikt e.d..
- 2 | Onder respondenten die de afgelopen 12 maanden één of meer watersportvormen hadden beoefend vond aansluitend een vervolgonderzoek plaats. Daarbij is uitgebreid ingegaan op gedrag, wensen/ voorkeuren e.d. \*).

*\*) Bij de ontwikkeling van de vragenlijst is meegedacht door diverse betrokkenen/experts*



©Rob Aarsen

# Onderzoeksopzet (2/2)

## Steekproefbron en -grootte

Bij de uitvoering van het veldwerk is net als in 2013 samengewerkt met onderzoeksbureau Kantar (voorheen TNS-NIPO). Het panel van Kantar (NIPObase) is zowel voor de screening als het vervolgonderzoek gebruikt. NIPObase is een database van respondenten die bereid zijn om aan onderzoek deel te nemen. De database bestaat momenteel uit ca. 100.000 personen die online benaderbaar zijn.

Aan de screening van het watersportonderzoek 2021 hebben in totaal netto 43.000 respondenten (representatief voor de Nederlandse bevolking van 18 jaar of ouder) deelgenomen; aan het vervolgonderzoek ruim 5.200.

Voor **Duiken** zijn in totaal netto **n=165** beoefenaars met een aanvullende vragenlijst ondervraagd\*). Doordat binnen deze steekproef soms wordt ingezoomd op subgroepen kan de vermelde 'n' per analyse verschillen.

*\*) Inherent aan steekproefonderzoek bevinden zich marges rond de gevonden uitkomsten. Deze hangen mede samen met de steekproefomvang. Over het algemeen geldt hoe groter de steekproef; hoe kleiner de marges.*



©Rob Aarsen

# Onderzochte watersportvormen

Onderstaande vormen van watersport zijn opgenomen in het onderzoek:



Varen / zeilen met kajuitboten of open boten



Rapportage 1  
Kajuitboot  
(zeil/motor)

Rapportage 2  
Sloep

Rapportage 3  
Open motorboot

Rapportage 4  
Open zeilboot

Rapportage 5  
Speedboot/Jetski

Surfen (kite-, golf- of windsurfen)



Rapportage 6  
Surfers

Waaronder:  
Kitesurfers  
Golfsurfers  
Windsurfers

Roeien



Rapportage 7  
Roeiers

Kanoën / kajakken



Rapportage 8  
Kanovaarders/  
Kajakkers

Waterskiën/wakeboarden



Rapportage 9  
Waterskiërs &  
Wakeboarders

Duiken



Rapportage 10  
Duikers

Suppen



Rapportage 11  
Suppers

Sportvissen



Rapportage 12  
Sportvissers

## Leeswijzer

Na een algemene inleiding die de omvang van watersport onder de Nederlandse bevolking (18+) in eigen land schetst gaan deze rapportages in op profiel, bezit en gedrag. Dit gebeurt per watersportvorm afzonderlijk. Tot slot gaan we in op het imago van verschillende watersportgebieden en de wensen en voorkeuren van de watersportbeoefenaars.

# 1. Profiel van Duikers

Aantal duikers: 105.000<sup>1</sup>



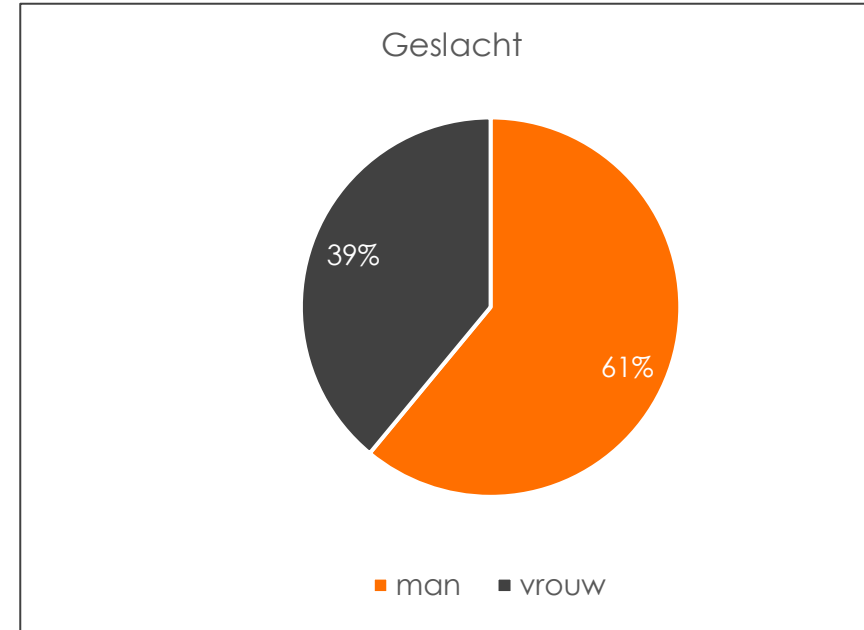
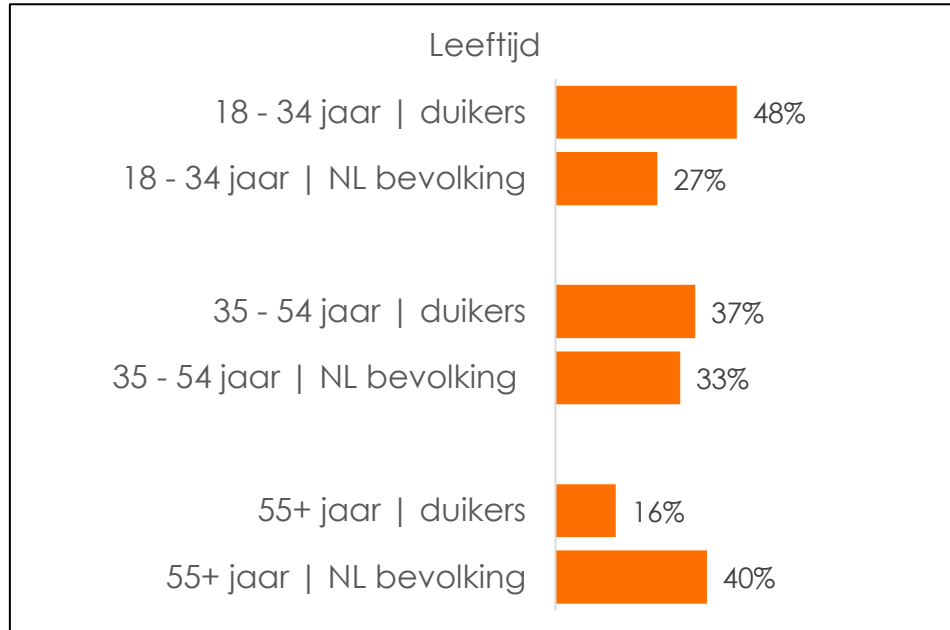
<sup>1</sup> Voor meer toelichting bij het aantal duikers verwijzen we naar de overkoepelende rapportage van het Watersportonderzoek 2021



# Leeftijd en geslacht van Duikers



In de periode van december 2020 t/m november 2021 is door 105.000 Nederlanders van 18 jaar en ouder aan duiken in Nederland gedaan (zie ook overkoepelende rapportage). Duiken wordt met name door jongeren tot 34 jaar gedaan: de helft van de duikers behoort tot deze leeftijdsgroep. Een derde valt in de groep 35-54 jaar. Het is een sport die vaker door mannen (61%) dan door vrouwen (39%) wordt beoefend.

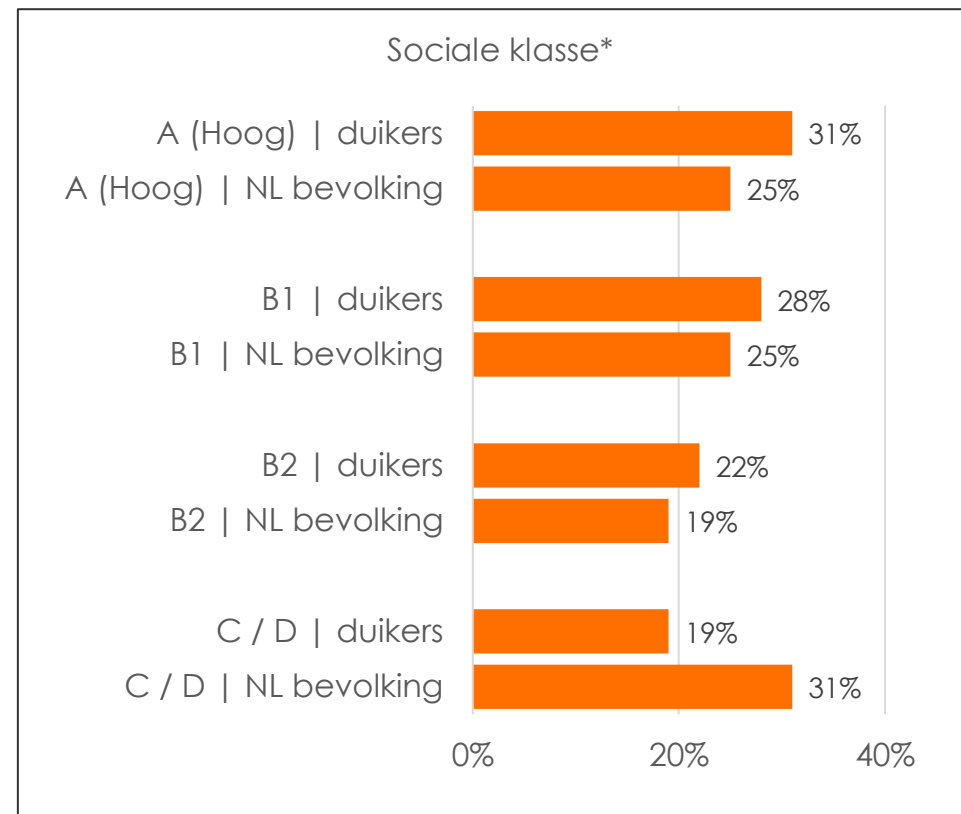
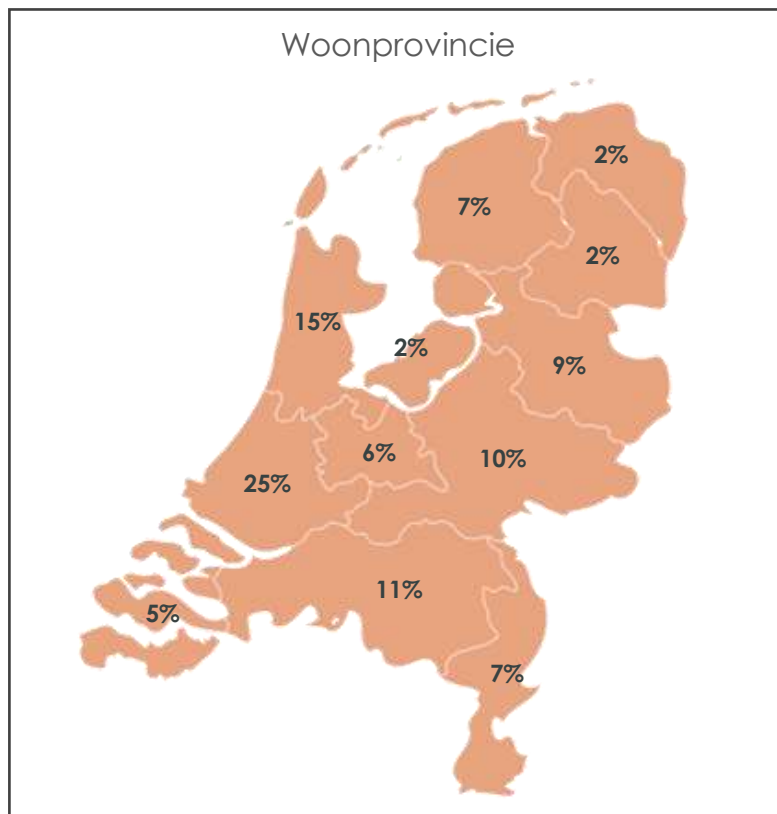


Basis duikers: n=230  
Bron: Watersportonderzoek 2021 | screening  
Vergeleken met Nederlandse bevolking van 18 jaar en ouder

# Woonprovincie en sociale klasse van Duikers



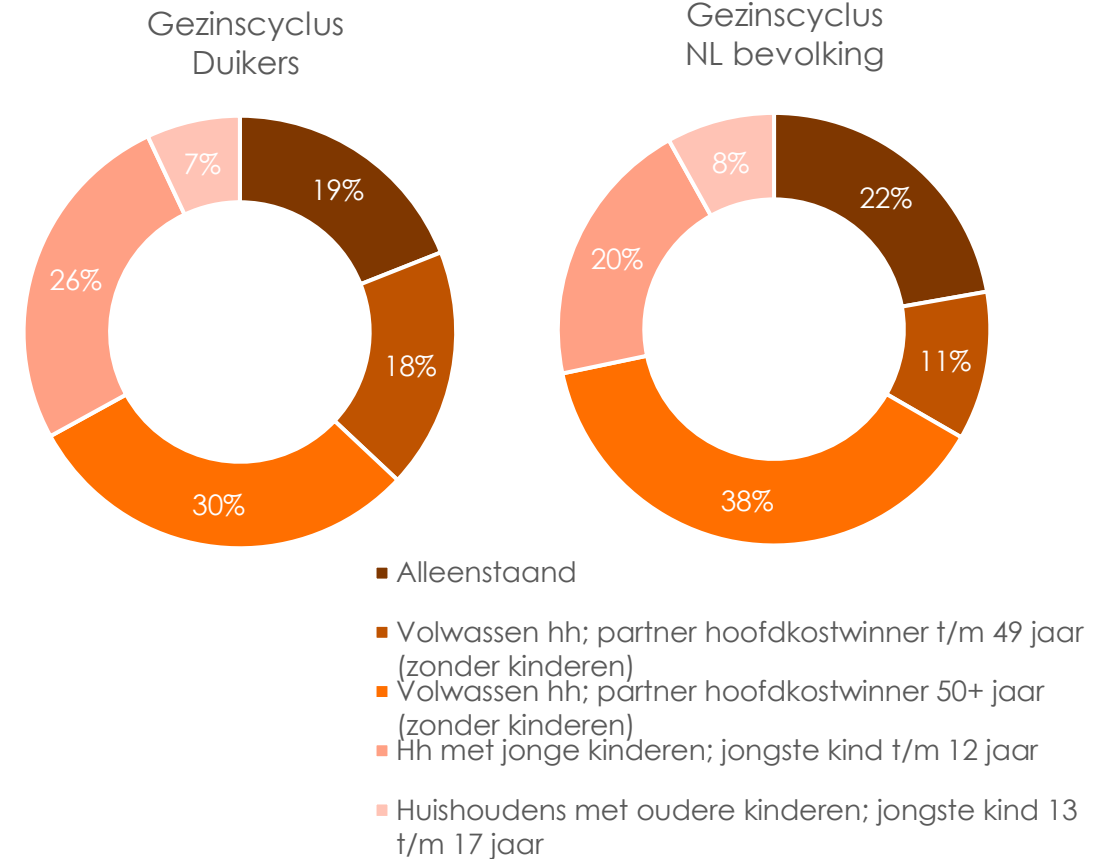
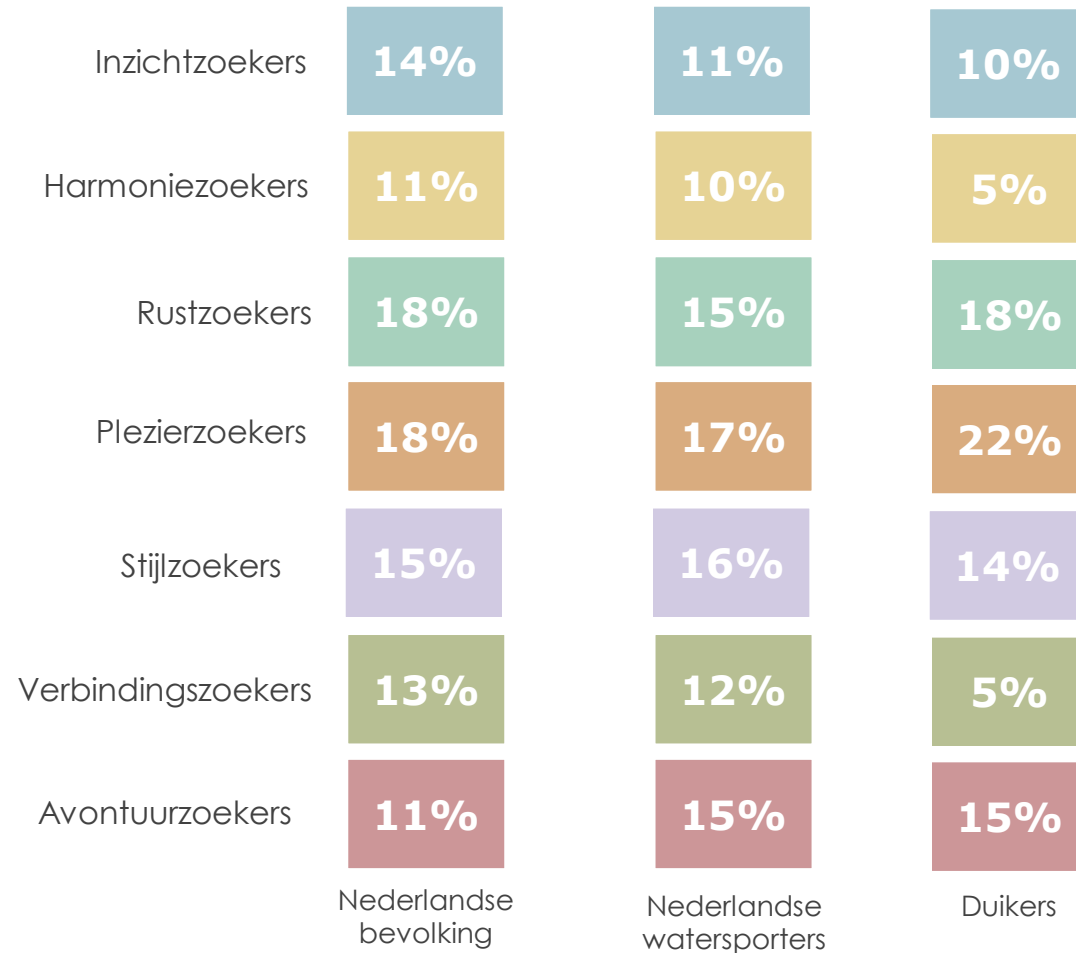
Duiken wordt door personen uit alle sociale klassen wel gedaan, het meest nog door personen uit klasse A. Maar er zijn ook duikers uit klasse C/D (19%). De duikers wonen het meest in Zuid-Holland (een kwart van hen woont in deze provincie). Andere provincies waar relatief veel duikers wonen zijn Noord-Holland, Noord-Brabant en Gelderland.



Basis duikers: n=230  
Bron: Watersportonderzoek 2021 | screening  
Vergeleken met Nederlandse bevolking van 18 jaar en ouder

# Leefstijlprofiel en gezinscyclus van Duikers

Duikers zijn met name Plezierzoekers (22%) en Rustzoekers (18%). De twee andere leefstijlen die redelijk vaak voorkomen onder de duikers zijn de Avontuur- (15%) en Stijlzoekers (14%).



Basis duikers: n=230  
 Bron: Watersportonderzoek 2021 | screening  
 Vergeleken met Nederlandse bevolking van 18 jaar en ouder  
 Basis Leefstijlen n=165

## 2. Duikgedrag



©Rob Aarsen

# Belangrijkste redenen om te duiken

De reden die het vaakst genoemd is om te gaan duiken is het ontspannen en hoofd leeg maken (39%). Maar ook het ontdekken van het landschap, de gezelligheid en het 'beleven' van de elementen worden als belangrijke redenen genoemd.



• Wat zijn voor u de **twee belangrijkste redenen** om <duiken> te beoefenen?

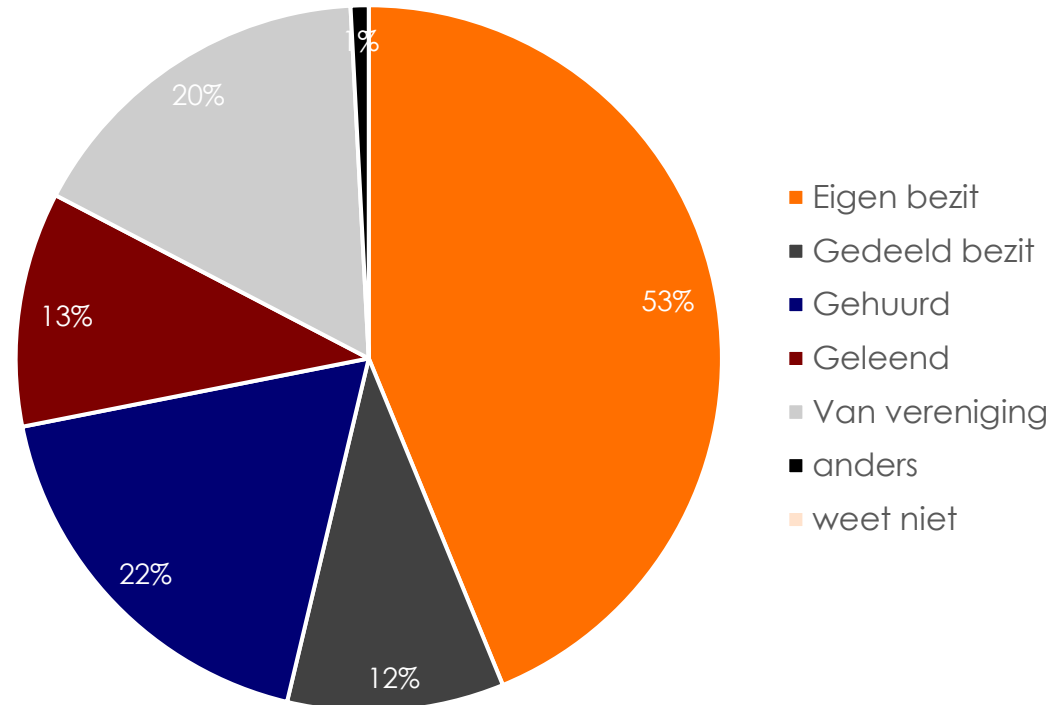
Basis: duikers n=165  
Bron: Watersportonderzoek 2021 | hoofdonderzoek

# Eigen bezit/gehuurd/geleend van Duikers

Ruim de helft van de duikers gebruikt eigen materiaal bij het duiken (53%), voor bijna een kwart geldt dat ze (een deel van) de uitrusting huren (22%).



Gebruik goederen/uitrusting van duikers in afgelopen 12 maanden

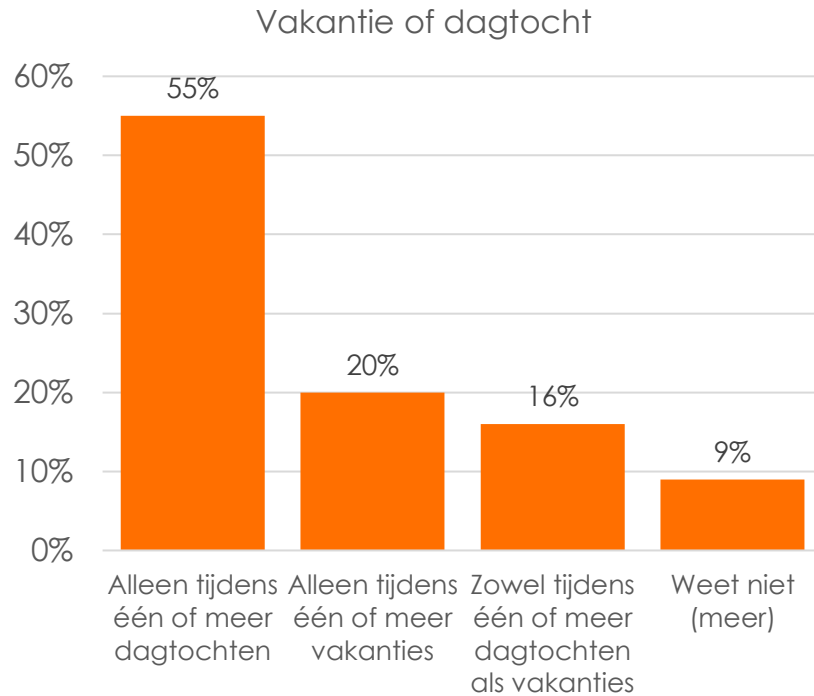


- Heeft u bij het <duiken> in de afgelopen 12 maanden in Nederland gebruik gemaakt van eigen goederen/uitrusting of iets gehuurd, geleend o.i.d.?

Basis duikers: n=230  
Bron: Watersportonderzoek 2021 | screening

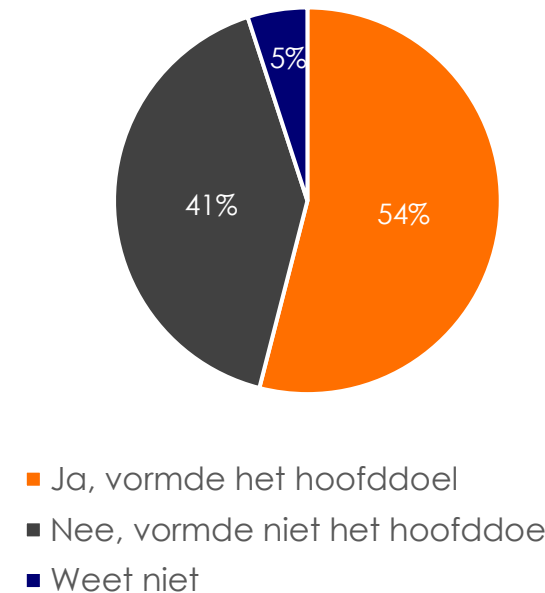
# Vakantie of dagtocht

Ruim de helft van de duikers duikt tijdens dagtochten. Twee op de tien duikers onderneemt het duiken alleen tijdens vakanties in Nederland. Voor de helft van de duikers die tijdens vakanties hebben gedoken, was het duiken het hoofddoel van de vakantie (indicatief resultaat, in verband met de lage steekproefomvang).



## Duiken als hoofddoel van vakantie

Indicatief resultaat



- Heeft u <duiken> de afgelopen 12 maanden in Nederland tijdens een dagtocht beoefend, tijdens een vakantie of tijdens beide?
- Vormde <duiken> het hoofddoel van (een van) uw vakantie(s) in Nederland?

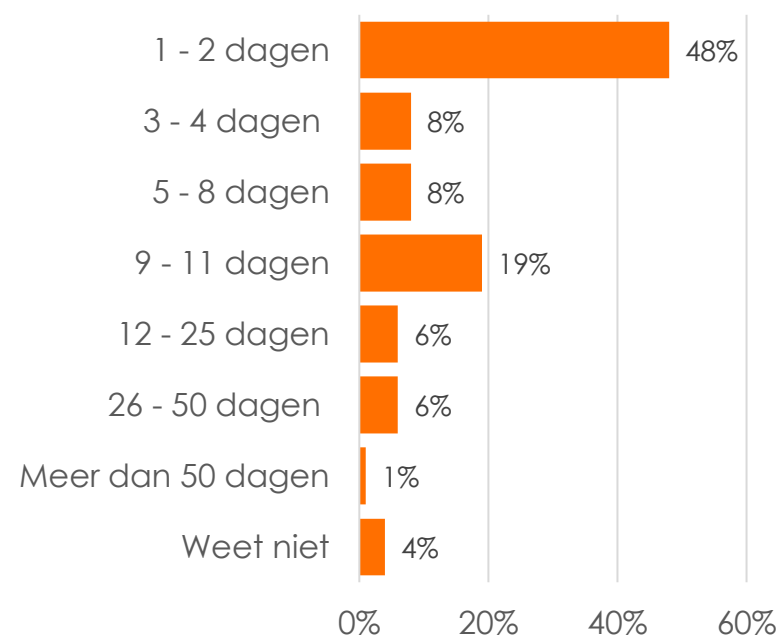
Basis grafiek links: duikers n=165  
Basis grafiek rechts: duikers tijdens vakantie n=56  
Bron: Watersportonderzoek 2021 | hoofdonderzoek

# Aantal dagen en welke maanden duiken beoefend

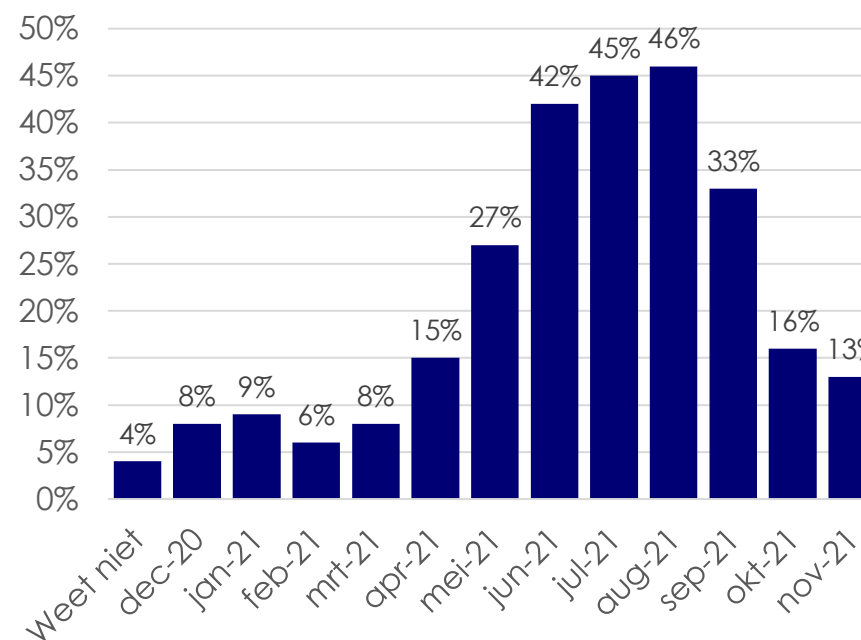


Het duiken is in de afgelopen 12 maanden door de helft van de duikers (48%) 1 of 2 dagen in het jaar gedaan. Ongeveer één op de tien heeft 3 tot 4 dagen gedoken. Een kwart van de duikers behoort tot de meer frequente duikers en heeft de sport 5 tot 11 dagen beoefend. Er is ook een groep die écht frequent duikt en het 12 dagen of meer in de afgelopen 12 maanden heeft gedaan: 13% behoort tot deze groep. Duiken wordt het hele jaar rond wel gedaan, hoewel duidelijk vaker in de zomer dan in de winter. Maar ook in de wintermaanden wordt (door een kleine groep) gedoken.

Aantal dagen dat er is gedoken in Nederland de afgelopen 12 maanden



Welke maanden er is gedoken in Nederland de afgelopen 12 maanden



- Hoeveel dagen heeft u <duiken> de afgelopen 12 maanden in Nederland beoefend?
- In welke maand(en) in de afgelopen 12 maanden heeft u <duiken> in Nederland beoefend?

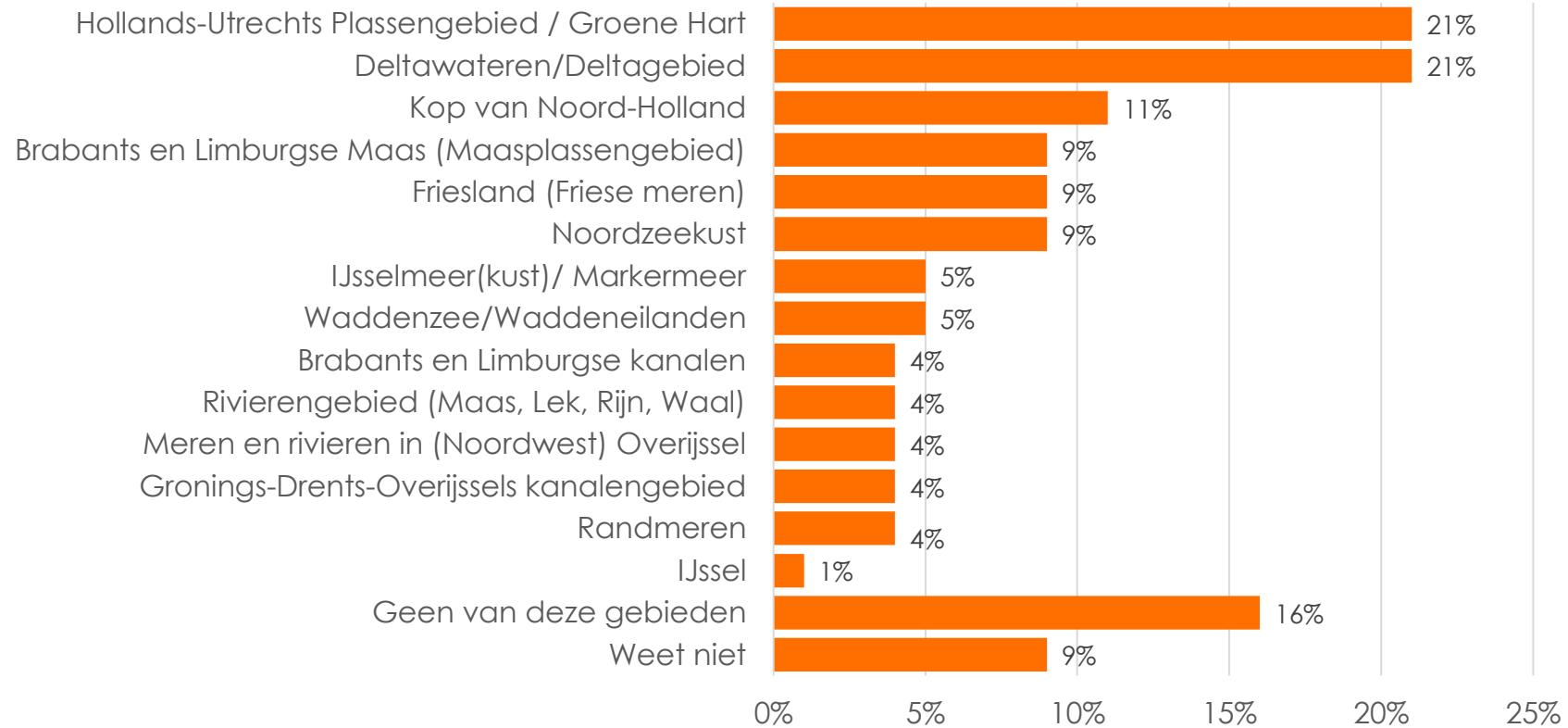
Basis: duikers n=165  
Bron: Watersportonderzoek 2021 | hoofdonderzoek



# Bezochte watersportgebieden afgelopen drie jaar



Het Hollands-Utrechtse Plassengebied / Groene Hart en de Deltawateren/het Deltagebied zijn de meest bezochte watersportgebieden voor duiken. Ook wordt er behoorlijk vaak gedoken (16%) in andere gebieden dan de watersportgebieden genoemd in onderstaande staafdiagram.



- Wanneer u gaat <duiken> , waar in Nederland heeft u dit [de afgelopen 3 jaar](#) wel eens gedaan?

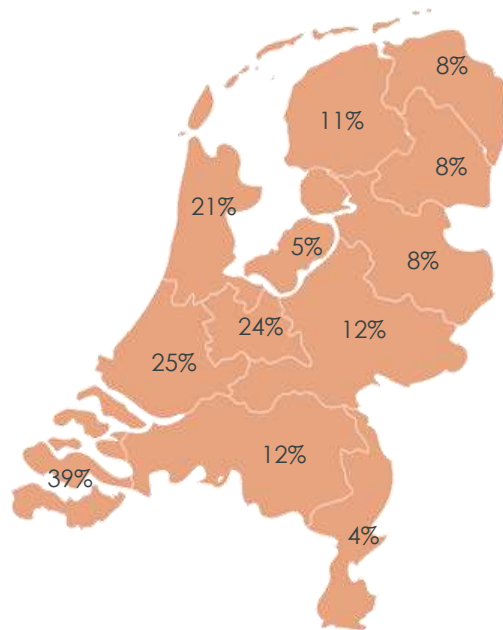
Basis: duikers n=165  
Bron: Watersportonderzoek 2021 | hoofdonderzoek

# Bezochte provincies afgelopen drie jaar en variatie in bezochte gebieden

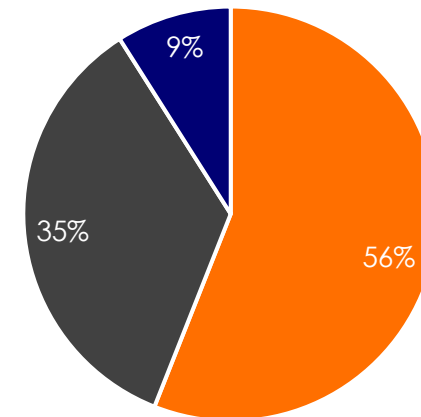


Duiken wordt het meest gedaan in de provincie Zeeland. De andere provincies waar relatief veel gedoken wordt zijn Zuid-Holland, Utrecht en Noord-Holland. Ruim de helft gaat meestal naar hetzelfde gebied, een derde bezoekt verschillende gebieden.

De provincies waarin de afgelopen 3 jaar is gedoken



Zelfde of verschillende gebieden wanneer gedoken



- Meestal hetzelfde gebied
- Veelal verschillende gebieden
- Weet niet

- In welke Nederlandse provincie(s) heeft u de afgelopen drie jaar wel eens <duiken> beoefend?
- Bezoekt u in Nederland Meestal hetzelfde gebied voor <duiken>, of bezoekt u juist veelal verschillende gebieden?

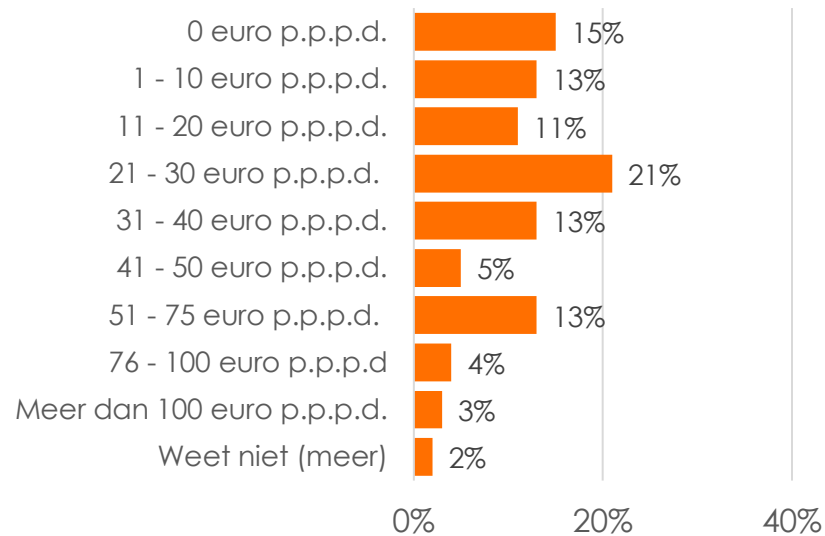
Basis: duikers n=165  
Bron: Watersportonderzoek 2021 | hoofdonderzoek

# Bestedingen per persoon per dag & tijdsduur

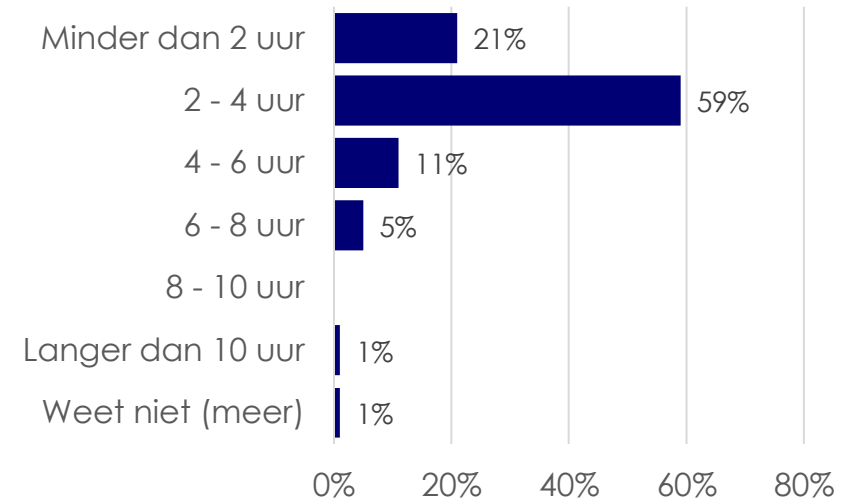


De meerderheid is 2 tot 4 uur aan het duiken (59%), twee op de tien duikers (21%) is niet langer dan 2 uur bezig. Eén op de zeven duikers geeft niets uit tijdens het duiken, de rest van de duikers wel, waarbij het om best hoge bedragen gaat. Zo geeft vier op de tien (39%) tussen de 21 en 50 euro uit, 13% tussen de 51 en 75 euro en 7% meer dan 75 euro.

Gemiddelde bestedingen per persoon per dag\*)



Duur van laatste keer duiken



\*) Toelichting: het gaat niet alleen om de kosten die gemoeid zijn met het uitoefenen van <duiken>, maar ook alles dat u eventueel nog tijdens de activiteit uitgeeft, bijvoorbeeld aan eten en drinken, in de horeca of in winkels

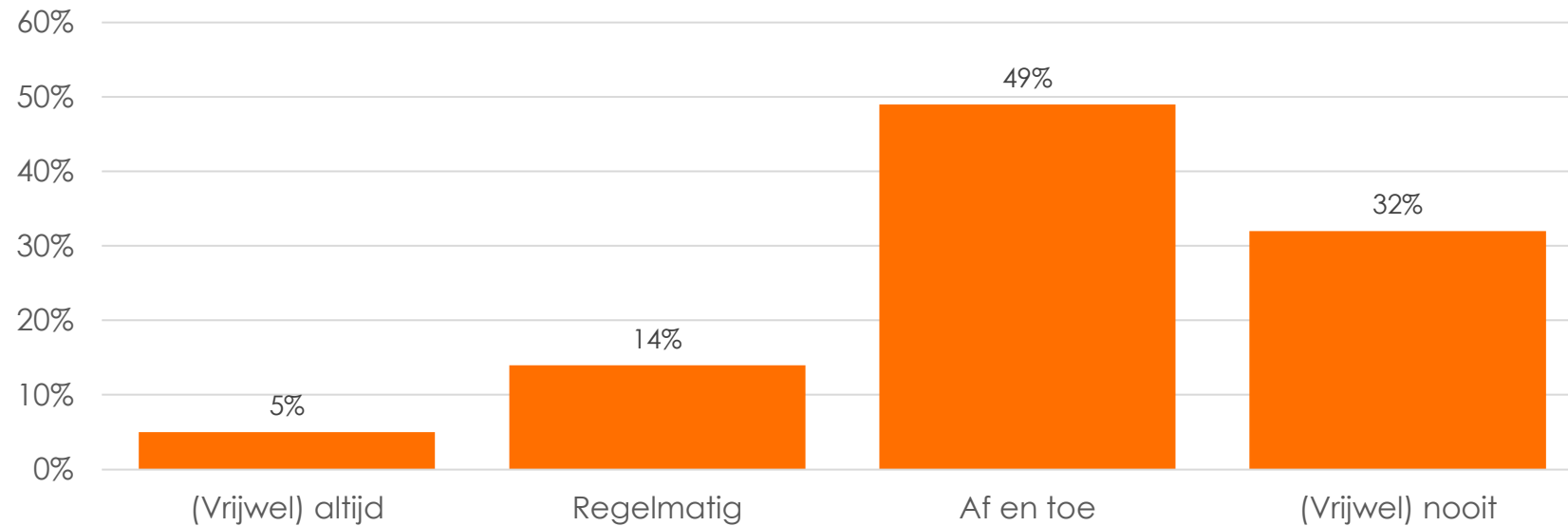
- Hoeveel geld besteedt u gemiddeld per persoon per dag tijdens een dagtocht of vakantie om te <duiken> in Nederland? Het gaat ons niet alleen om de kosten die gemoeid zijn met <duiken>, maar ook alles dat u eventueel nog tijdens de activiteit uitgeeft, bijvoorbeeld aan eten en drinken, in de horeca of in winkels.
- Wanneer u gaat <duiken> tijdens een dagtocht of vakantie in Nederland, hoe lang duurt dat dan ongeveer?

Basis: duikers n=165  
Bron: Watersportonderzoek 2021 | hoofdonderzoek

# Ervaren drukte op het water

De helft van de duikers ervaart slechts af en toe drukte op het water en bijna een derde (vrijwel) nooit. Bijna een vijfde (19%) geeft aan regelmatig / vaak drukte te ervaren op het water tijdens het duiken.

Hoe vaak is er last van drukte tijdens het duiken



- Als u terugdenkt aan alle keren dat u de afgelopen 12 maanden aan het <duiken> was in Nederland, heeft u wel eens last gehad van drukte op/in het water?

Basis: duikers n=165  
Bron: Watersportonderzoek 2021 | hoofdonderzoek

# Aantrekkelijkheid watersportgebieden



De Deltawateren/het Deltagebied is het watersportgebied dat het meest aantrekkelijk wordt gevonden door duikers, gevolgd door het Hollands-Utrechtse Plassengebied / Groene Hart. Drie op de tien duikers heeft echter geen voorkeursgebied of weet het niet.

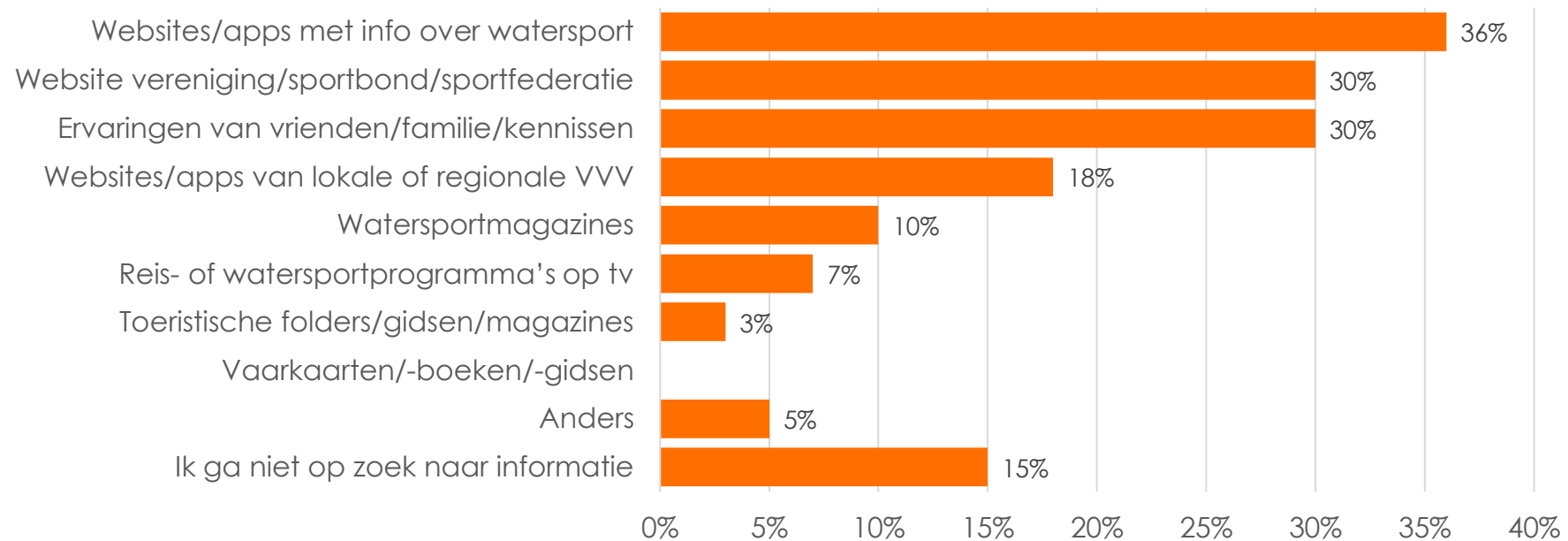


- Welk van de onderstaande watersportgebieden vindt u het meest aantrekkelijk voor het beoefenen van <duiken>?

Basis: duikers n=165  
Bron: Watersportonderzoek 2021 | hoofdonderzoek

# Informatiebronnen

Voor informatie over duiken gaat men op zoek op websites en apps met informatie over watersport, websites van een vereniging/sportbond/sportfederatie of gaat men te rade bij vrienden, familie en kennissen. 15% zegt niet op zoek te gaan naar informatie.



• Als u informatie zoekt om in Nederland te gaan <duiken>, welke informatiebronnen gebruikt u dan?

Basis: duikers n=165  
Bron: Watersportonderzoek 2021 | hoofdonderzoek

### 3. Belang van aspecten & voorzieningen

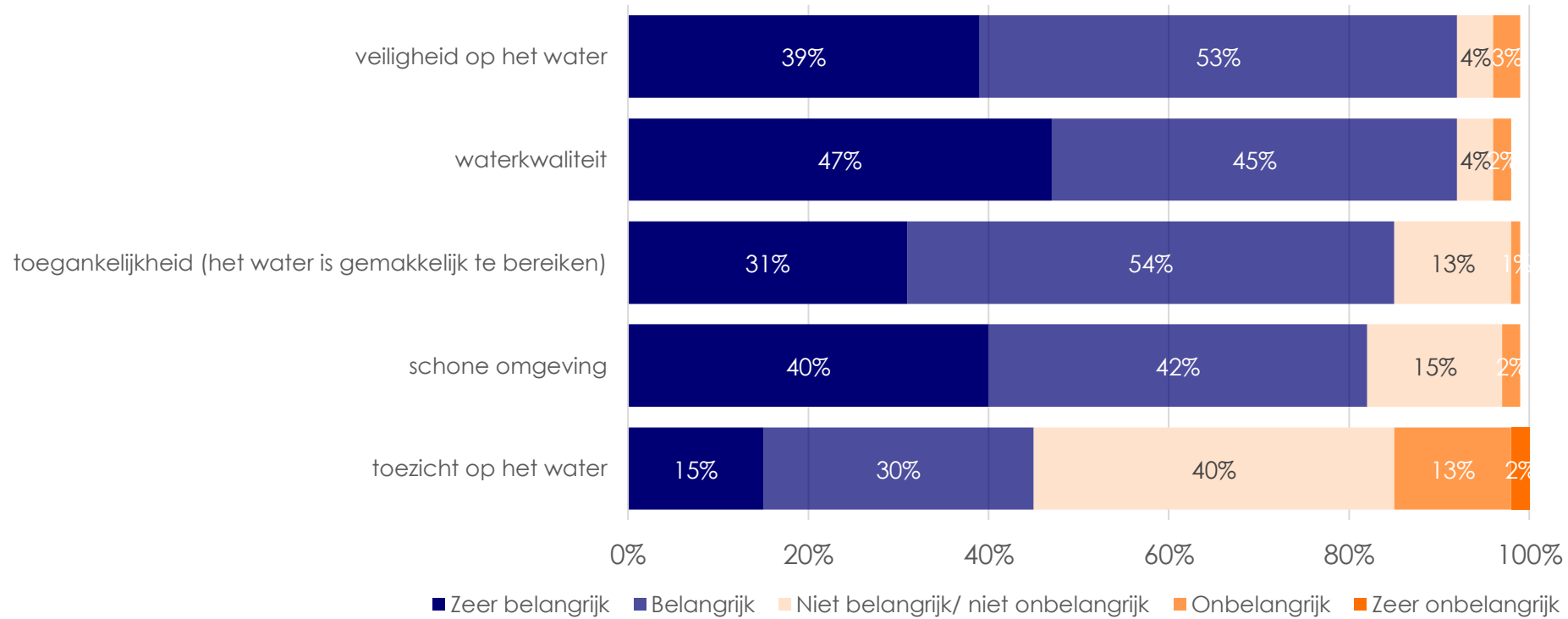


©Rob Aarsen

# Belang van aspecten



De veiligheid op het water en waterkwaliteit staan bovenaan als het gaat om de belangrijkste aspecten voor duikers. Maar ook de toegankelijkheid en de schone omgeving zijn belangrijk. Toezicht op het water wordt van de verschillende aspecten het minst belangrijk gevonden.



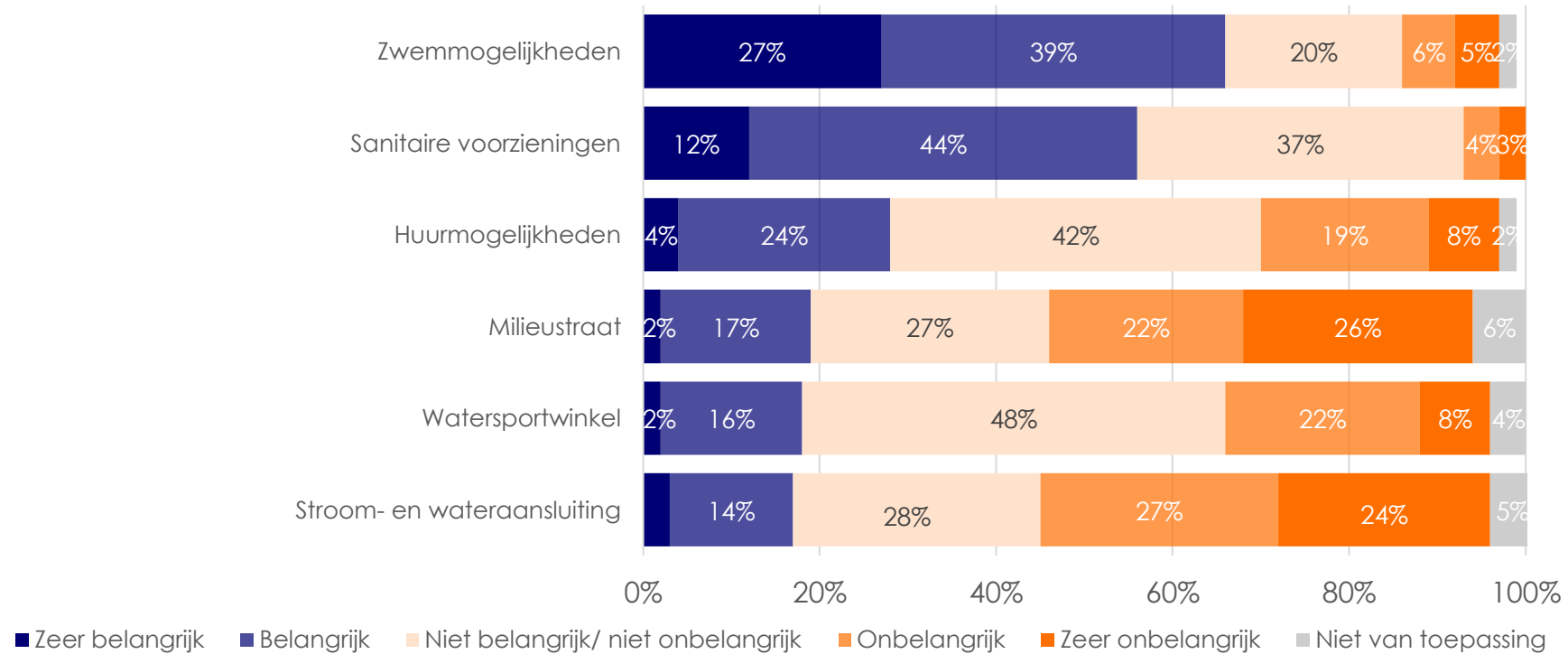
• Hoe belangrijk of onbelangrijk vindt u onderstaande aspecten wanneer u aan <duiken> doet?

Basis: duikers n=165  
Bron: Watersportonderzoek 2021 | hoofdonderzoek



# Belang van voorzieningen

Voor twee derde van de duikers zijn de zwemmogelijkheden in het gebied belangrijk. Maar ook de aanwezigheid van sanitaire voorzieningen (voor 56% belangrijk) is een belangrijk aspect voor duikers.



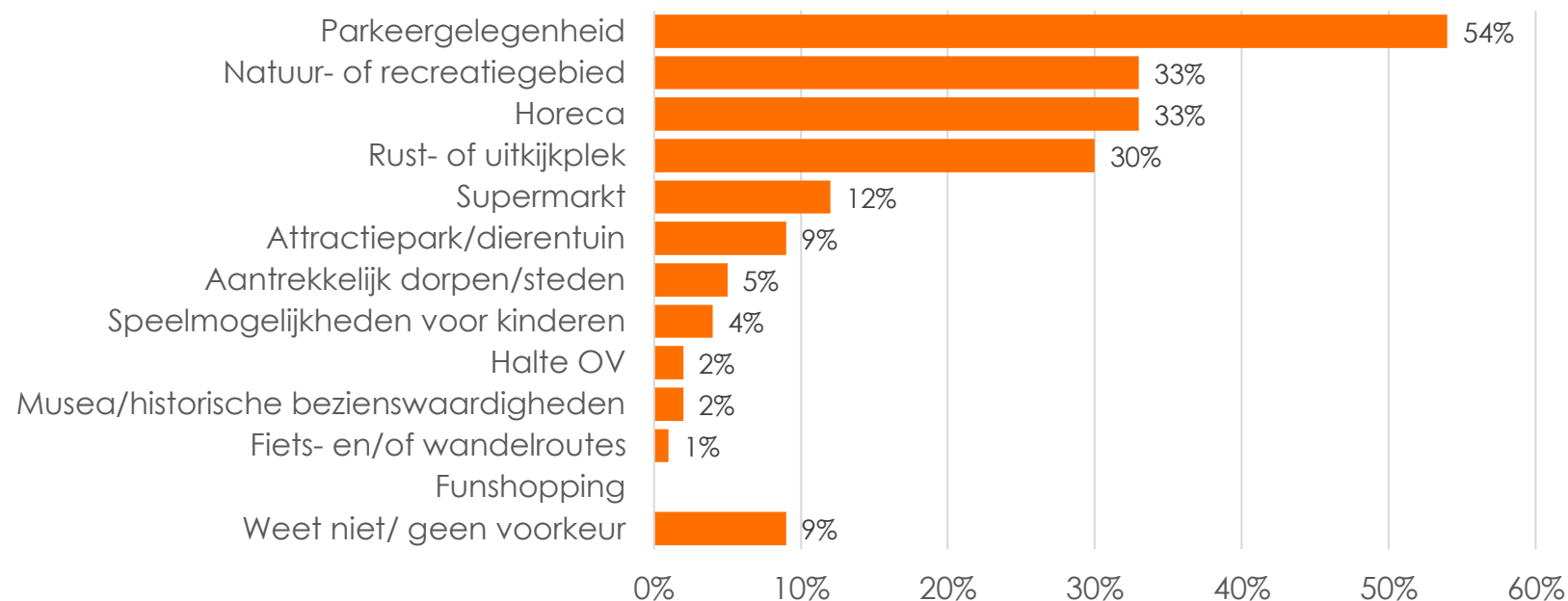
• Hoe belangrijk vindt u de volgende voorzieningen als u <duiken> doet?

Basis: duikers n=165  
Bron: Watersportonderzoek 2021 | hoofdonderzoek

# Belang van voorzieningen aan wal



Voor ruim de helft van de duikers is parkeergelegenheid een belangrijke voorziening. Daarnaast is het voor een derde belangrijk dat er een natuur-/recreatiegebied en horeca is en geeft drie op de tien aan behoefte te hebben aan een rust- of uitkijkplek.



• Welk van de volgende mogelijkheden/voorzieningen aan de wal vindt u het **meest belangrijk** als u aan <duiken> doet?

Basis: duikers n=165  
Bron: Watersportonderzoek 2021 | hoofdonderzoek



# NBTC

Nederlands Bureau  
voor Toerisme &  
Congressen



WATERRECREATIE  
NEDERLAND