



**NBTC**

Nederlands Bureau  
voor Toerisme &  
Congressen



**WATERRECREATIE  
NEDERLAND**

# Watersportonderzoek

## Open motorboot vaarders

maart 2022

Colofon:

Dit rapport is tot stand gekomen door een samenwerking van Waterrecreatie Nederland en NBTC | Nederlands Bureau voor Toerisme & Congresen. De rapportage is mede mogelijk gemaakt door de volgende organisaties:



Overname van informatie uit deze rapportage is toegestaan, mits met de volgende bronvermelding: NBTC en Waterrecreatie NL, 2022, Watersportonderzoek 2021 en vermelding van de specifieke rapportage. Het is niet toegestaan cijfers uit dit onderzoek te bewerken, aan te passen en/of onder eigen naam (bron) te publiceren.

Voor zover fotografen niet expliciet zijn genoemd in de foto-credits, ligt het auteursrecht van het gebruikte fotomateriaal bij Waterrecreatie Nederland en de mediabank van NBTC.

©NBTC domein intell & insights, maart 2022

# Inhoudsopgave

|  |    |
|--|----|
| Inleiding  | 4  |
| Onderzoeksopzet  | 5  |
| 1. Profiel van open motorboot vaarders                 | 8  |
| 2. Kenmerken & profiel open motorboot bezitters        | 12 |
| 3. Kenmerken & profiel open motorboot huurders         | 17 |
| 4. Gebruik open motorboot & vaargedrag                 | 21 |
| 5. Beoordeling en aantrekkelijkheid watersportgebieden | 27 |
| 6. Vaarvakanties met een open motorboot                | 32 |
| 7. Vaartochten met een open motorboot                  | 39 |
| 8. Informatiebronnen                                   | 44 |
| 9. Belang aspecten en voorzieningen                    | 46 |

# Inleiding

Nederland is een waterrijk land en biedt daarmee veel mogelijkheden voor het beoefenen van watersport. Jaarlijks wordt door vele honderdduizenden Nederlanders in en op het water gerecreëerd. Daarbij gaat het om allerlei vormen van watersport, variërend van varen tot suppen en duiken.

Actuele en gedetailleerde informatie over de vraagzijde van de watersportsector is slechts beperkt aanwezig. Om in deze lacune te voorzien zijn Waterrecreatie Nederland en NBTC gezamenlijk een onderzoek gestart onder beoefenaars van verschillende vormen van watersport in Nederland (Watersportonderzoek 2021). Voor Waterrecreatie Nederland geeft het onderzoek invulling aan de monitoringsopgave van de BRTN 2020 t/m 2025 voor wat betreft het onderdeel gebruikers. Het onderzoek is gefinancierd door het programmabudget monitoring derden, BRTN 2020 t/m 2025, aangevuld met bijdragen van een aantal andere partijen.

Het onderzoek brengt het profiel, motivatie, gedrag, wensen en voorkeuren van beoefenaars van watersport in Nederland in kaart. In het onderzoek worden de volgende watersportvormen onderscheiden: varen of zeilen (met kajuitboten, sloepen, open boten, e.d.), kanoën, roeien, surfen (kite-, golf- of windsurfen), waterskiën/wakeboarden, duiken, suppen en sportvissen. In dit rapport wordt ingegaan op de resultaten voor **varen met open motorboten**.



©Robin Oode via Unsplash

# Onderzoeksopzet (1/2)

## Doelgroep

Het onderzoek is gehouden onder Nederlanders van 18 jaar en ouder, die in de periode van 1 december 2020 t/m 30 november 2021 één of meer vormen van watersport hebben beoefend. Deze beoefenaars zijn al dan niet in het bezit van watersportgoederen of –uitrustingen of hebben deze gehuurd, geleend of gebruikt bij een watersportvereniging.

## Onderzoekmethode

Het onderzoek is in december 2021 online uitgevoerd en bestond uit 2 fasen:

1 | Allereerst vond er een screening plaats waarbij respondenten werd gevraagd welke vormen van watersport men de afgelopen 12 maanden had beoefend, of men in het bezit is van een watersportgoed of –uitrusting en of men deze ook voor de uitoefening van de sport heeft gebruikt e.d..

2 | Onder respondenten die de afgelopen 12 maanden één of meer watersportvormen hadden beoefend vond aansluitend een vervolgonderzoek plaats. Daarbij is uitgebreid ingegaan op gedrag, wensen/ voorkeuren e.d. \*).

*\*) Bij de ontwikkeling van de vragenlijst is meegedacht door diverse betrokkenen/experts.*



©Waterrecreatie Nederland

## Onderzoeksopzet (2/2)

### Steekproefbron en -grootte

Bij de uitvoering van het veldwerk is net als in 2013 samengewerkt met onderzoeksbureau Kantar (voorheen TNS-NIPO). Het panel van Kantar (NIPObase) is zowel voor de screening als het vervolgonderzoek gebruikt. NIPObase is een database van respondenten die bereid zijn om aan onderzoek deel te nemen. De database bestaat momenteel uit ca. 100.000 personen die online benaderbaar zijn.

Aan de screening van het watersportonderzoek 2021 hebben in totaal netto 43.000 respondenten (representatief voor de Nederlandse bevolking van 18 jaar of ouder) deelgenomen; aan het vervolgonderzoek ruim 5.200.

Voor **varen met open motorboten** zijn in totaal netto **n=736** beoefenaars met een aanvullende vragenlijst ondervraagd\*). Doordat binnen deze steekproef soms wordt ingezoomd op subgroepen kan de vermelde 'n' per analyse verschillen.

*\*) Inherent aan steekproefonderzoek bevinden zich marges rond de gevonden uitkomsten. Deze hangen mede samen met de steekproefomvang. Over het algemeen geldt hoe groter de steekproef; hoe kleiner de marges.*



©Waterrecreatie Nederland

# Onderzochte watersportvormen

Onderstaande vormen van watersport zijn opgenomen in het onderzoek:



Varen / zeilen met kajuitboten of open boten



Rapportage 1  
Kajuitboot  
(zeil/motor)

Rapportage 2  
Sloep

Rapportage 3  
Open motorboot

Rapportage 4  
Open zeilboot

Rapportage 5  
Speedboot/Jetski

Surfen (kite-, golf- of windsurfen)



Rapportage 6  
Surfers

Waaronder:  
Kitesurfers  
Golfsurfers  
Windsurfers

Roeien



Rapportage 7  
Roeiers

Kanoën / kajakken



Rapportage 8  
Kanovaarders/  
Kajakkers

Waterskiën/wakeboarden



Rapportage 9  
Waterskiërs &  
Wakeboarders

Duiken



Rapportage 10  
Duikers

Suppen



Rapportage 11  
Suppers

Sportvissen



Rapportage 12  
Sportvissers

## Leeswijzer

Na een algemene inleiding die de omvang van watersport onder de Nederlandse bevolking (18+) in eigen land schetst gaan deze rapportages in op profiel, bezit en gedrag. Dit gebeurt per watersportvorm afzonderlijk. Tot slot gaan we in op het imago van verschillende watersportgebieden en de wensen en voorkeuren van de watersportbeoefenaars.

# 1. Profiel van open motorboot vaarders

Aantal open motorboot vaarders: 545.000<sup>1</sup>



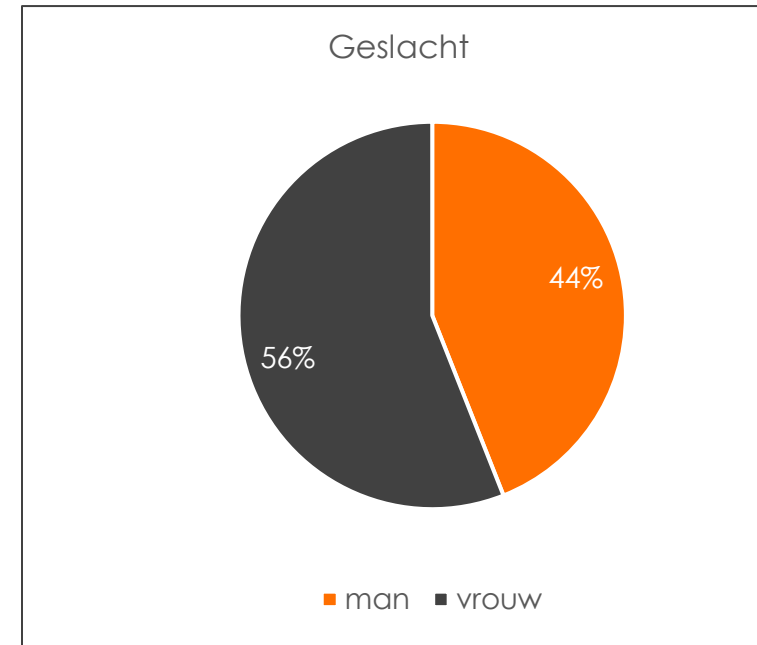
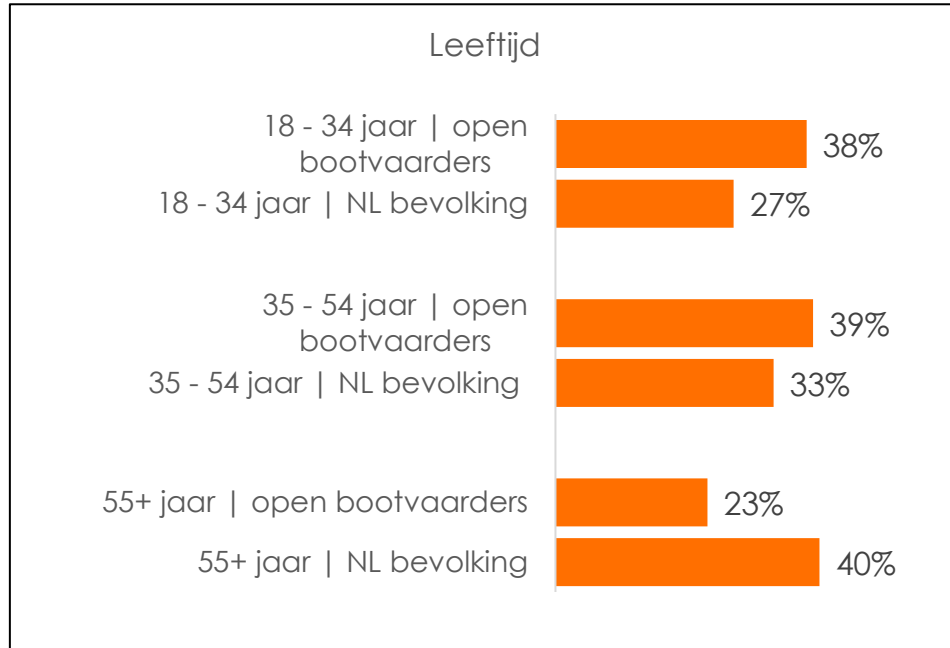
<sup>1</sup> Voor meer toelichting bij het aantal open motorboot vaarders verwijzen we naar de overkoepelende rapportage van het Watersportonderzoek 2021



# Leeftijd en geslacht van open motorboot vaarders



In de periode van december 2020 t/m november 2021 is door 545.000 Nederlanders van 18 jaar en ouder met een open motorboot gevaren (zie ook overkoepelende rapportage). Van de open motorboot vaarders is 39% tussen de 35 en 54 jaar en 38% tussen de 18 en 34 jaar. Een kleine meerderheid is man.

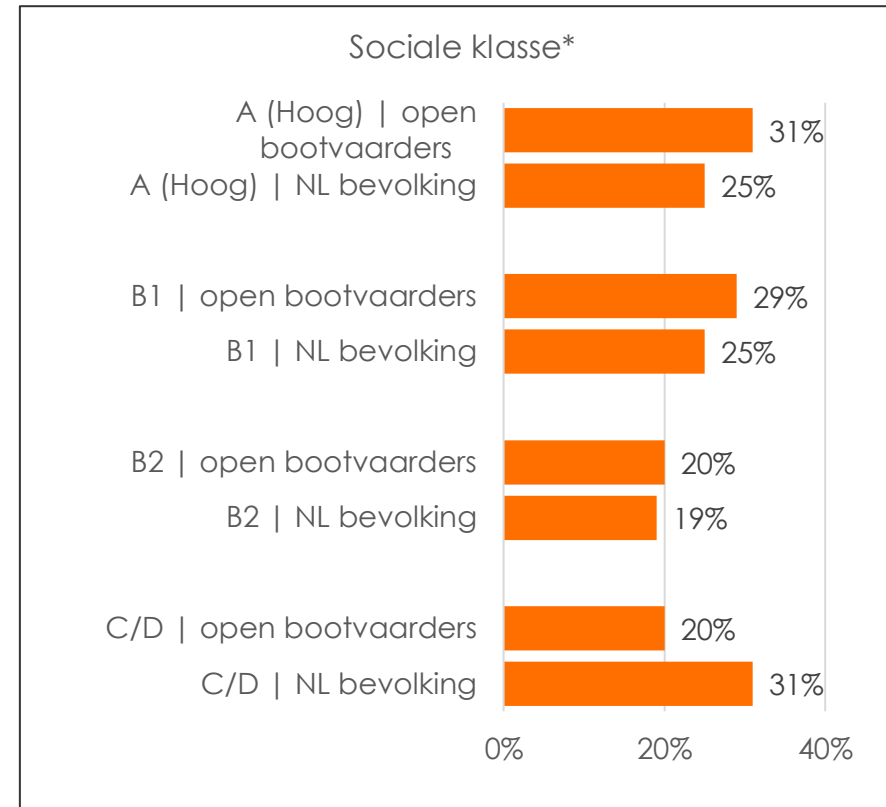
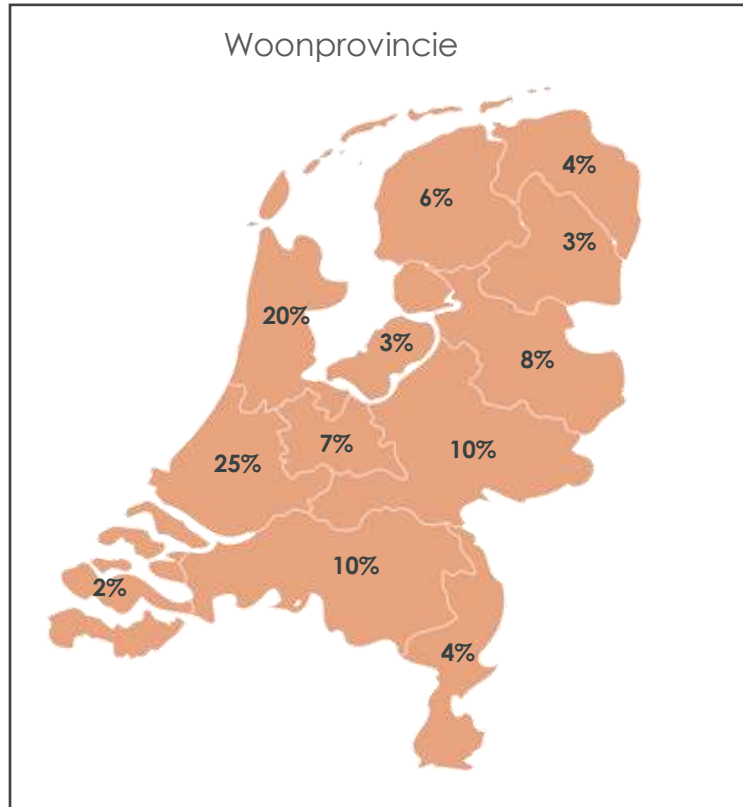


- Leeftijd van personen die de afgelopen 12 maanden in NL hebben gevaren met een open boot
- Geslacht van personen die de afgelopen 12 maanden in NL hebben gevaren met een open boot

Basis open motorbootvaarders: n=1.503  
Bron: Watersportonderzoek 2021 | screening  
Vergeleken met Nederlandse bevolking van 18 jaar en ouder

# Woonprovincies en sociale klasse

Open bootvaarders wonen relatief vaak in Zuid-Holland of Friesland en behoren minder vaak tot de lagere sociale klassen.



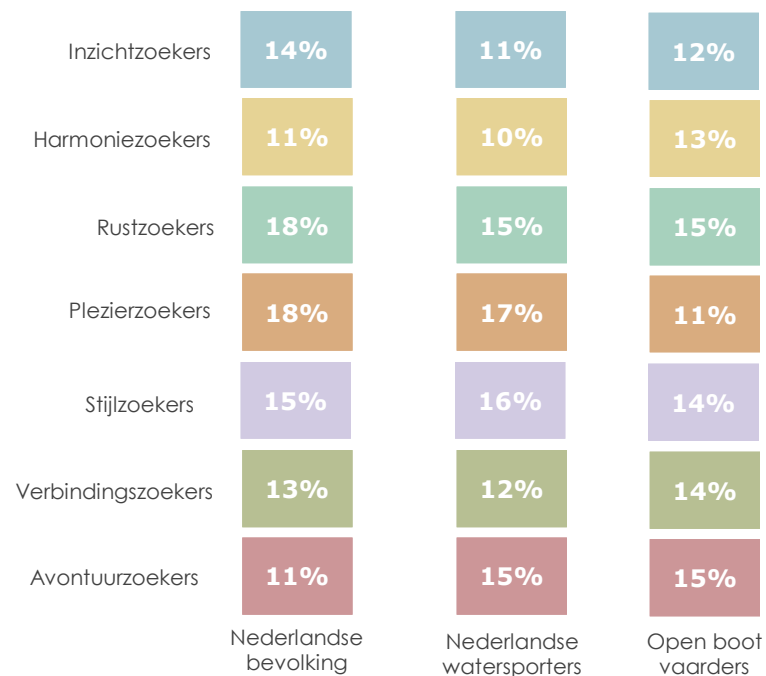
- Woonprovincie personen die de afgelopen 12 maanden hebben gevaren in NL met een open boot
- Sociale klasse van personen die de afgelopen 12 maanden hebben gevaren in NL met een open boot

Basis open motorbootvaarders: n=1.503  
Bron: Watersportonderzoek 2021 | screening  
Vergeleken met Nederlandse bevolking van 18 jaar en ouder

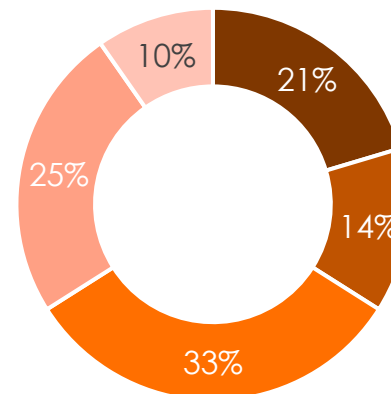
# Leefstijl en gezinscyclus



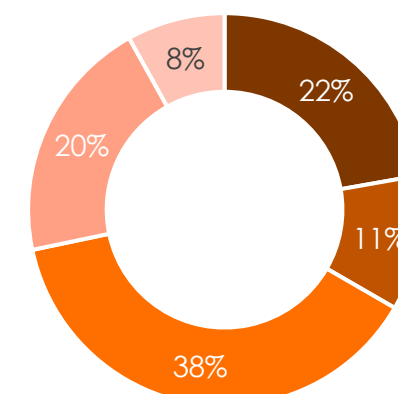
Open motorboot vaarders behoren qua levensstijl vaker dan gemiddeld tot de harmonie- en verbindingzoekers. Kijkend naar alle Nederlandse watersporters dan zijn open motorboot vaarders minder vaak een plezierzoeker. De huishoudtypes gezinnen met kinderen en volwassen huishoudens zonder kinderen (waarvan de hoofdkostwinner jonger dan 50 jaar is) zijn oververtegenwoordigd ten opzichte van de Nederlandse bevolking.



Gezinscyclus  
Open bootvaarders



Gezinscyclus  
NL bevolking



- Alleenstaand
- Volwassen hh; partner hoofdkostwinner t/m 49 jaar (zonder kinderen)
- Volwassen hh; partner hoofdkostwinner 50+ jaar (zonder kinderen)
- Hh met jonge kinderen; jongste kind t/m 12 jaar
- Hh met oudere kinderen; jongste kind 13 t/m 17 jaar

Basis open motorbootvaarders: n=1.503  
Bron: Watersportonderzoek 2021 | screening  
Vergeleken met Nederlandse bevolking van 18 jaar en ouder  
Basis Leefstijlen n=360

- Leefstijl en provincie van personen die de afgelopen 12 maanden hebben gevaren in NL met een open boot

## 2. Kenmerken & profiel – open motorboot bezitters



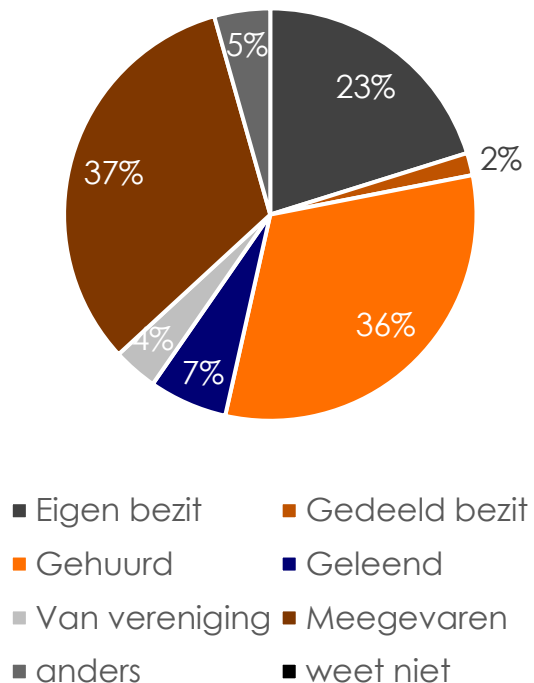
©Waterrecreatie Nederland

# Gebruik open motorboot en ligplaats eigen open motorboot



Bij ruim één derde van de gevallen wordt gevaren in een gehuurde open motorboot. Wanneer men een eigen open motorboot heeft, bevindt de ligplaats zich het vaakst bij de eigen woning.

Gebruik open motorboot afgelopen 12 maanden



Ligplaats eigen open motorboot



- Heeft u bij het varen met een open boot gebruik gemaakt van eigen boot/vaartuig of iets gehuurd, geleend o.i.d. ?
- Waar is de vaste lig- of stallingsplaats van uw open boot tijdens het vaarseizoen?

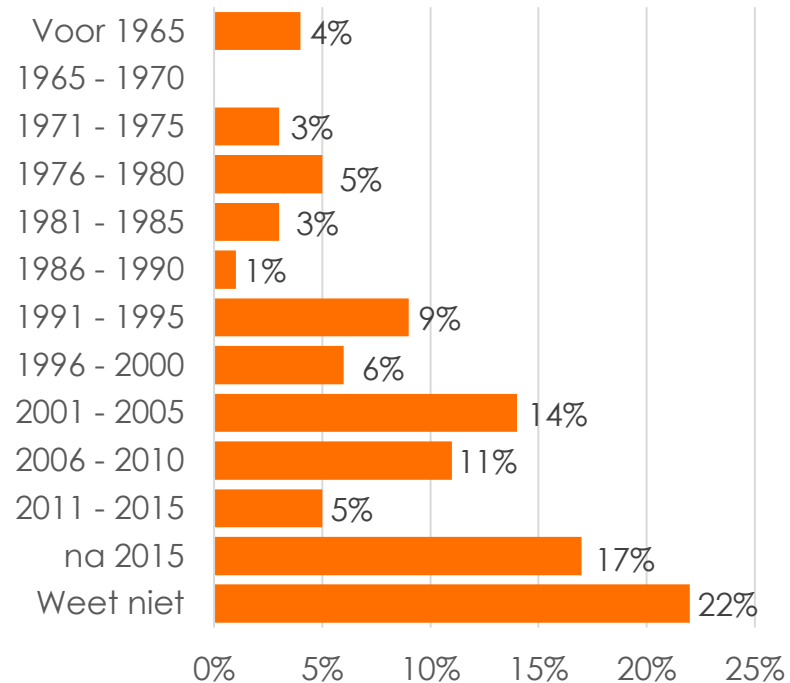
Basis open motorbootvaarders  
Grafiek links | screening | n = 1.503  
Grafiek rechts | hoofdonderzoek | n=174  
Bron: Watersportonderzoek 2021

# Bouwjaar en lengte eigen open motorboot



De meeste eigen open motorboten zijn gebouwd na 2000. Het merendeel van de open boten is tussen de 3 en de 5 meter lang.

Bouwjaar van eigen open motorboot



Lengte van eigen open motorboot

| Lengte sloep     | Percentage |
|------------------|------------|
| < 3 meter        | 12%        |
| 3 - < 5 meter    | 51%        |
| 5 - < 6 meter    | 18%        |
| 6 - < 7 meter    | 8%         |
| 7 - < 8 meter    | 5%         |
| 8 - < 9 meter    | 1%         |
| 9 - < 10 meter   | 2%         |
| 10 - < 12 meter  | 0%         |
| 12 - < 15 meter  | 1%         |
| 15 meter of meer | 0%         |
| Weet niet        | 3%         |

- Wat is het bouwjaar van uw open boot?
- Wat is de lengte van uw open boot?

Basis: Watersporters die een open motorboot bezitten  
n = 174

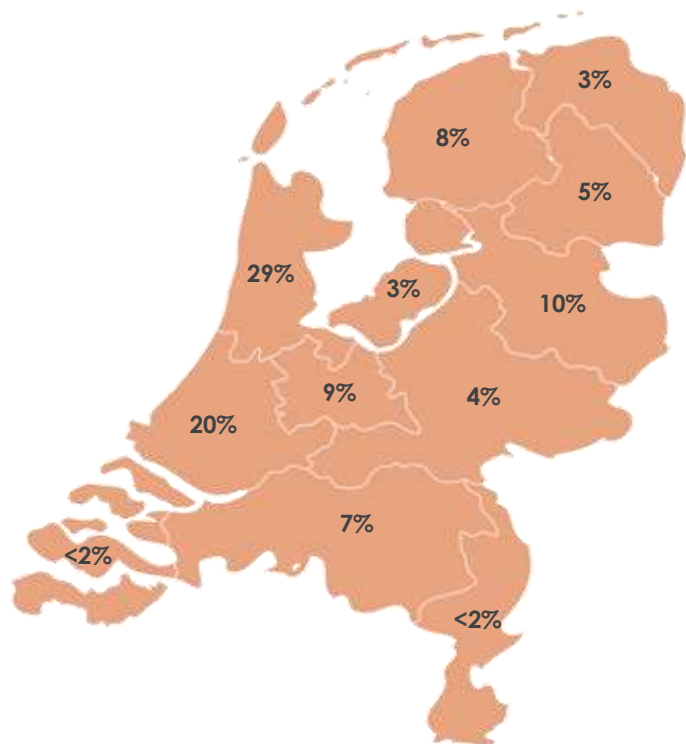
Bron: Watersportonderzoek | hoofdonderzoek

# Woonprovincie open motorbootbezitters en provincie lig- of stallingplaats eigen open motorboot

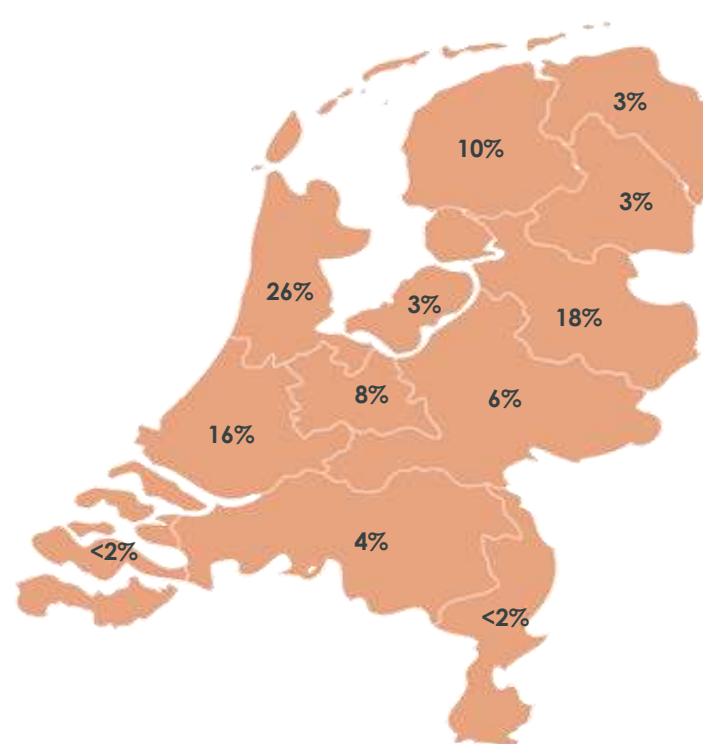


De meeste open motorboot bezitters zijn woonachtig in Noord-Holland, gevolgd door Zuid-Holland. In Noord-Holland bevinden zich ook de meeste vaste lig- en stallingsplaatsen van eigen open motorboten. Vergeleken met de woonprovincie van open motorbootbezitters ligt de vaste lig- en stallingsplaats relatief vaak in Overijssel en Friesland.

Woonprovincie open motorbootbezitters



Vaste lig- stallingsplaats eigen open motorboot



- Bent u, of iemand anders binnen uw huishouden, in het bezit van één van de volgende watersport recreatiegoederen? open boot
- Woonprovincie open boot bezitters
- In welke provincie is de vaste lig- of stallingsplaats van uw open boot tijdens het vaarseizoen?

Basis: Watersporters die een open motorboot bezitten  
n = 174

Bron: Watersportonderzoek | hoofdonderzoek



# Leeftijd en sociale klasse open motorboot bezitters

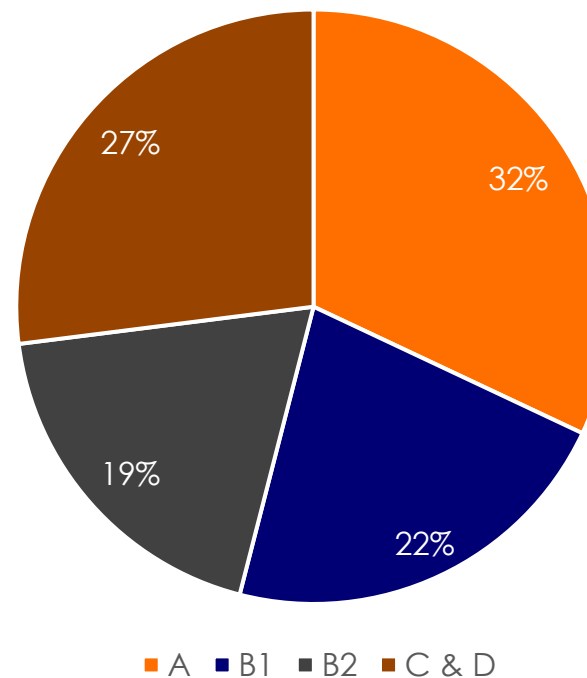
Eigenaren van een open motorboot behoren overwegend tot de hoogste sociale klasse, maar ook bovengemiddeld vaak juist tot de twee laagste sociale klassen en zijn vaak tussen de 30 en 59 jaar oud.



Leeftijd open bootbezitters

| Leeftijd         | Percentage |
|------------------|------------|
| 18 t/m 19        | 0%         |
| 20 t/m 29        | 12%        |
| 30 t/m 39        | 24%        |
| 40 t/m 49        | 20%        |
| 50 t/m 59        | 24%        |
| 60 t/m 69        | 15%        |
| 70 jaar of ouder | 7%         |

Sociale klasse open bootbezitters



- Heeft u bij deze activiteit Varen of zeilen met een open boot gebruik gemaakt van eigen boot/vaartuig of iets gehuurd, geleend o.i.d. ?
- Leeftijd open boot bezitters
- Sociale klasse open boot bezitters

Basis: Watersporters die een open motorboot bezitten  
n = 376

Bron: Watersportonderzoek | screening





### 3. Kenmerken & profiel – open motorboot huurders



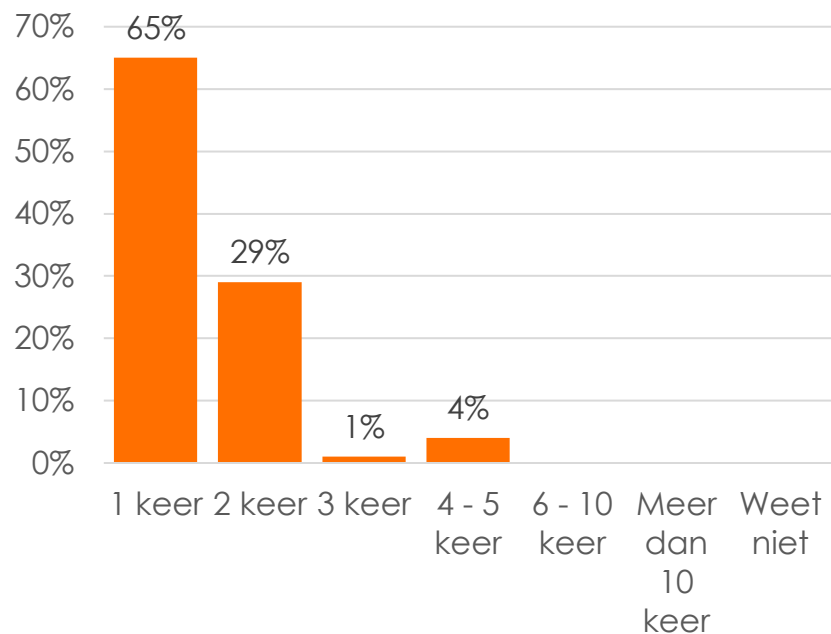
©Waterrecreatie Nederland

# Frequentie huren en lengte van open motorboot



De meerderheid van de open motorboot huurders geeft aan de afgelopen 12 maanden één keer een open motorboot te hebben gehuurd. Een gehuurde open motorboot heeft vaak een lengte van 3 – 5 meter.

Hoe vaak is er in Nederland afgelopen jaar een open motorboot gehuurd



Lengte van gehuurde open motorboot

| Lengte sloep     | Percentage |
|------------------|------------|
| < 3 meter        | 11%        |
| 3 - < 5 meter    | 49%        |
| 5 - < 6 meter    | 14%        |
| 6 - < 7 meter    | 8%         |
| 7 - < 8 meter    | 3%         |
| 8 - < 9 meter    | 3%         |
| 9 - < 10 meter   | 1%         |
| 10 - < 12 meter  | 3%         |
| 12 - < 15 meter  | 1%         |
| 15 meter of meer | 1%         |
| Weet niet        | 6%         |

- Hoe vaak heeft u de afgelopen 12 maanden in Nederland een open boot gehuurd?
- De laatste keer dat u een sloep huurde in Nederland; wat was de lengte van de open boot?

Basis: Watersporters die een open motorboot hebben gehuurd  
n = 268

Bron: Watersportonderzoek | hoofdonderzoek



# Leeftijd en sociale klasse open motorboot huurders

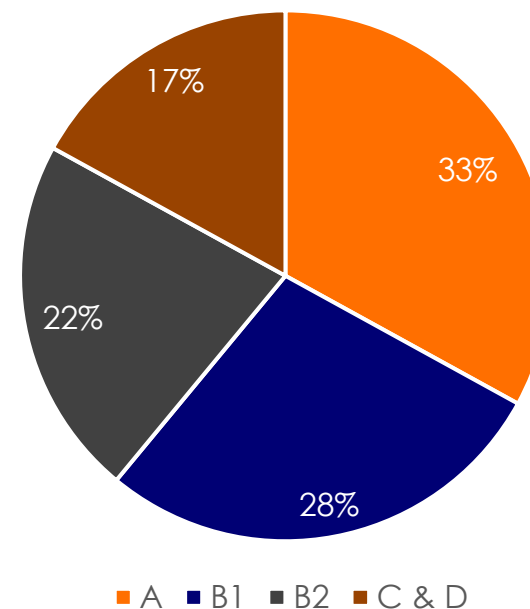


Open motorboot huurders komen voornamelijk uit de hogere sociale klassen en zijn tussen vaak tussen de 30 en 49 jaar oud.

Leeftijd open motorboothuurders

| Leeftijd         | Percentage |
|------------------|------------|
| 18 t/m 19        | 2%         |
| 20 t/m 29        | 16%        |
| 30 t/m 39        | 27%        |
| 40 t/m 49        | 25%        |
| 50 t/m 59        | 18%        |
| 60 t/m 69        | 9%         |
| 70 jaar of ouder | 4%         |

Huren van open motorboot per sociale klasse



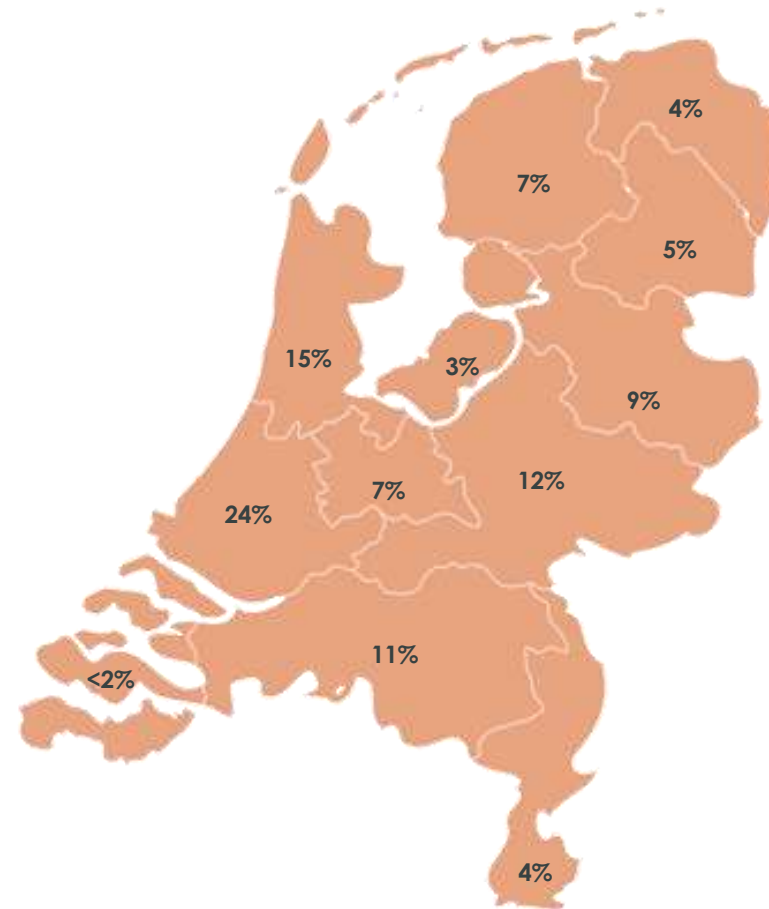
- Heeft u bij deze activiteit Varen met een open boot gebruik gemaakt van eigen boot/vaartuig of iets gehuurd, geleend o.i.d.?
- Sociale klasse
- Leeftijdscategorie

Basis: Watersporters die een open motorboot hebben gehuurd  
n= 516

Bron: Watersportonderzoek | screening

# Woonprovincies open motorboot huurders

In Zuid-Holland zijn de meeste open boot huurders woonachtig, gevolgd door Noord-Holland en Gelderland.



- Heeft u bij het varen met een open boot gebruik gemaakt van eigen boot/vaartuig of iets gehuurd, geleend o.i.d. ?
- Woonprovincies sloep huurders

Basis: Watersporters die een open motorboot hebben gehuurd  
n= 516

Bron: Watersportonderzoek | screening

#### 4. Gebruik open motorboot & vaargedrag



# Belangrijkste redenen om te varen met een open motorboot



Veruit de belangrijkste reden om te gaan varen met een open motorboot is om een gezellige tijd door te brengen samen met de familie en/of vrienden. Ook ontspanning / hoofd leegmaken, en landschap ontdekken worden vrij vaak genoemd.



Basis: Watersporters die met een open motorboot hebben gevaren  
n = 736

Bron: Watersportonderzoek | hoofdonderzoek

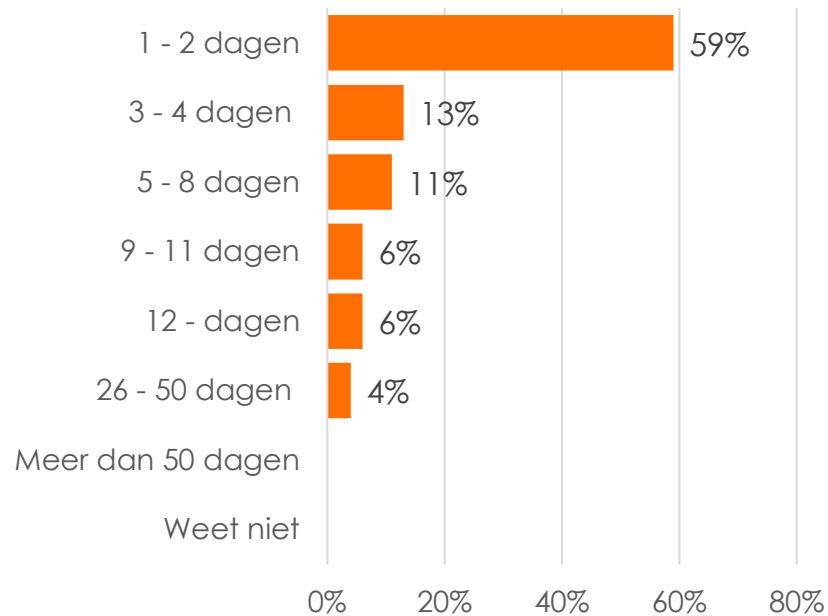
- Wat zijn voor u de **twee belangrijkste redenen** om te gaan varen met een open boot?

# Aantal vaardagen en vaarmaanden

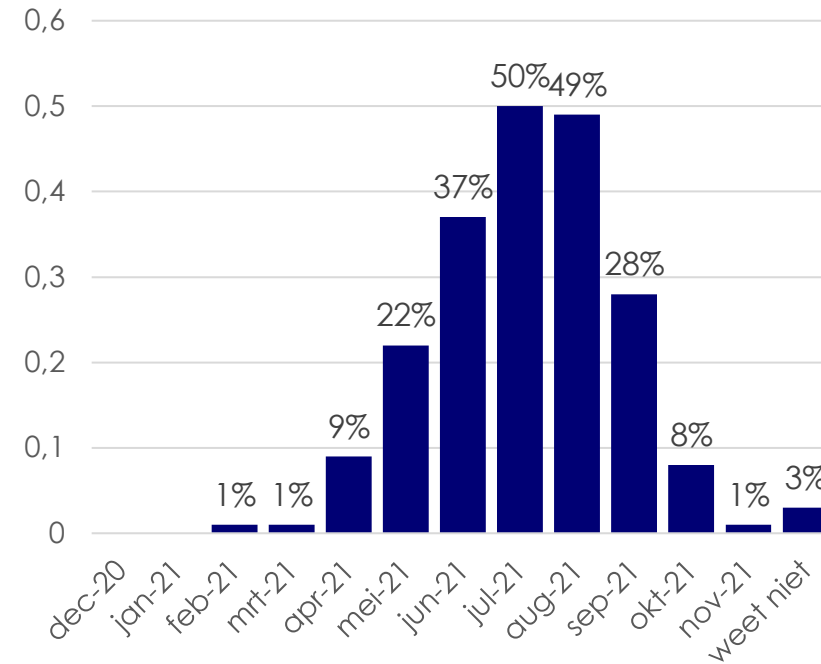
Bijna 60% van de open motorboot vaarders hebben 1 – 2 vaardagen gehad de afgelopen 12 maanden (deels verklaarbaar door het ook omvangrijke aandeel huurders), 10% heeft tussen de 12 en 50 dagen gevaren met een open motorboot. De maanden juni, juli en augustus zijn daarbij de populairste vaarmaanden. Ook in mei en september wordt regelmatig gevaren.



Aantal dagen dat er is gevaren met een open boot in Nederland de afgelopen 12 maanden



Welke maanden er is gevaren met een open boot in Nederland de afgelopen 12 maanden



Basis: Watersporters die met een open motorboot hebben gevaren  
n = 736

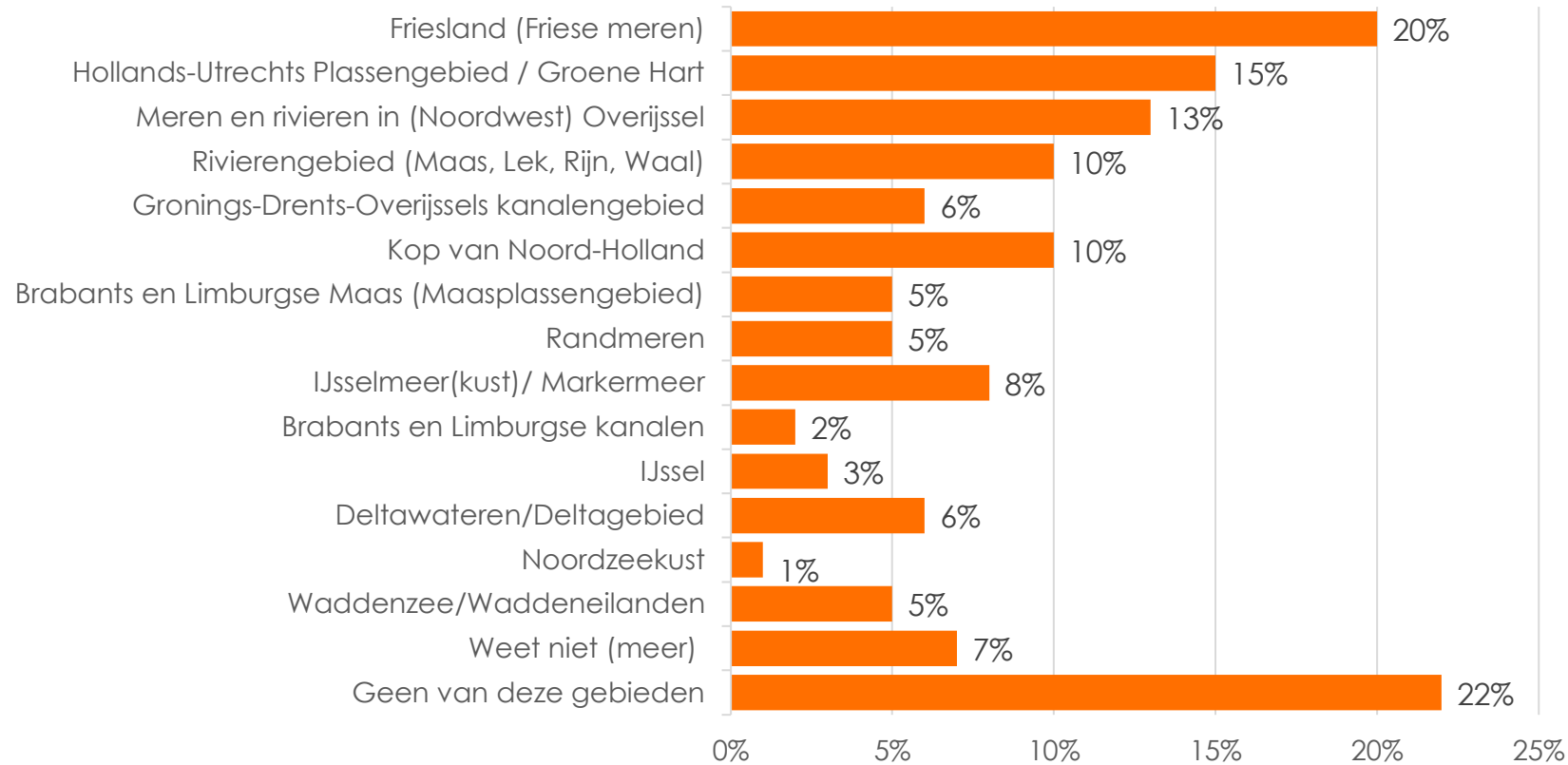
Bron: Watersportonderzoek | hoofdonderzoek

- Hoeveel dagen ongeveer bent u de afgelopen 12 maanden in Nederland gaan varen met een open boot?
- In welke maand(en) in de afgelopen 12 maanden bent u gaan varen met een open boot in Nederland?



## Bezochte watersportgebieden afgelopen drie jaar

De Friese meren, het Hollands- Utrechts Plassengebied en de meren en rivieren in (Noordwest) Overijssel zijn de meest populaire watersportgebieden voor open motorboot vaarders. Opvallend is dat ruim een vijfde van de open motorboot vaarders aangeeft niet in één van de genoemde watersportgebieden gevaren te hebben.



Basis: Watersporters die met een open motorboot hebben gevaren  
n = 736

Bron: Watersportonderzoek | hoofdonderzoek

- Wanneer u gaat varen met een open boot, waar in Nederland heeft u dit de afgelopen 3 jaar wel eens gedaan?

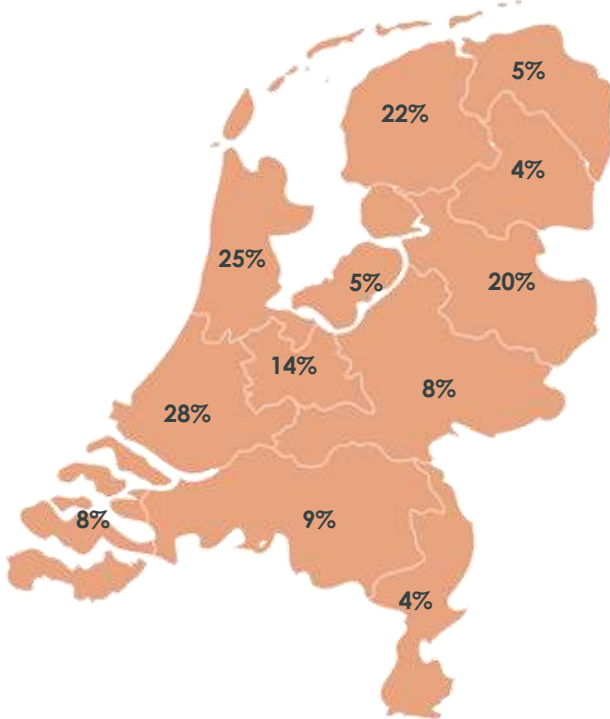


# Bezochte provincies afgelopen drie jaar en variatie in bezochte gebieden

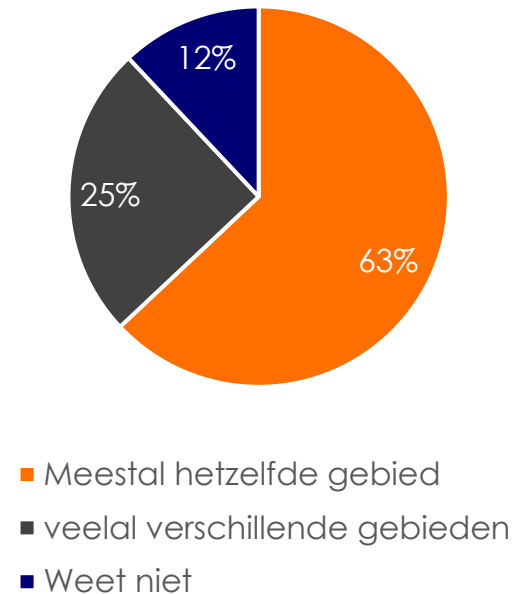


Het afgelopen jaar hebben de meeste open motorboot vaartochten plaatsgevonden in de provincies Zuid-Holland en Noord-Holland, Friesland en Overijssel. Men bezoekt overwegend dezelfde gebieden. Een kwart van de open motorbootvaarders trekt veelal naar nieuwe / verschillende gebieden.

De provincies waarin de afgelopen 3 jaar is gevaren met een open boot



Zelfde of verschillende gebieden wanneer gevaren met open boot



- In welke Nederlandse provincies bent u de afgelopen drie jaar wel eens gaan varen met een open boot?
- Als u gaat varen met een open boot in Nederland bezoekt u dan meestal hetzelfde gebied of bezoekt u juist verschillende gebieden?

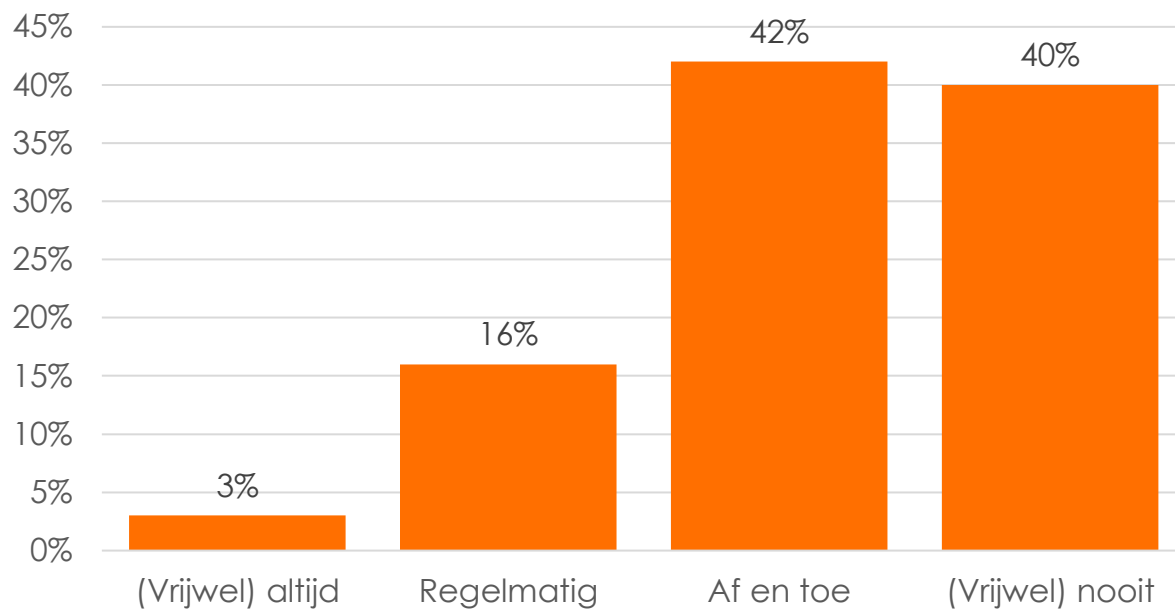
Basis: Watersporters die met een open motorboot hebben gevaren  
n = 736

Bron: Watersportonderzoek | hoofdonderzoek

# Ervaren drukte op het water

Een ruime meerderheid van de open motorboot vaarders geeft aan vrijwel nooit of slechts af en toe drukte te ervaren tijdens het varen. Eén op de vijf open motorboot vaarders geeft aan regelmatig tot vaak last te hebben van drukte tijdens het varen.

Hoe vaak is er last van drukte tijdens het varen met een open boot



Basis: Watersporters die met een open motorboot hebben gevaren  
n = 736  
Bron: Watersportonderzoek | hoofdonderzoek

• Als u terugdenkt aan alle keren dat u de afgelopen 12 maanden aan het (varen met een sloep was in Nederland, heeft u wel eens last gehad van drukte op/in het water?

## 5. Beoordeling en aantrekkelijkheid watersportgebieden

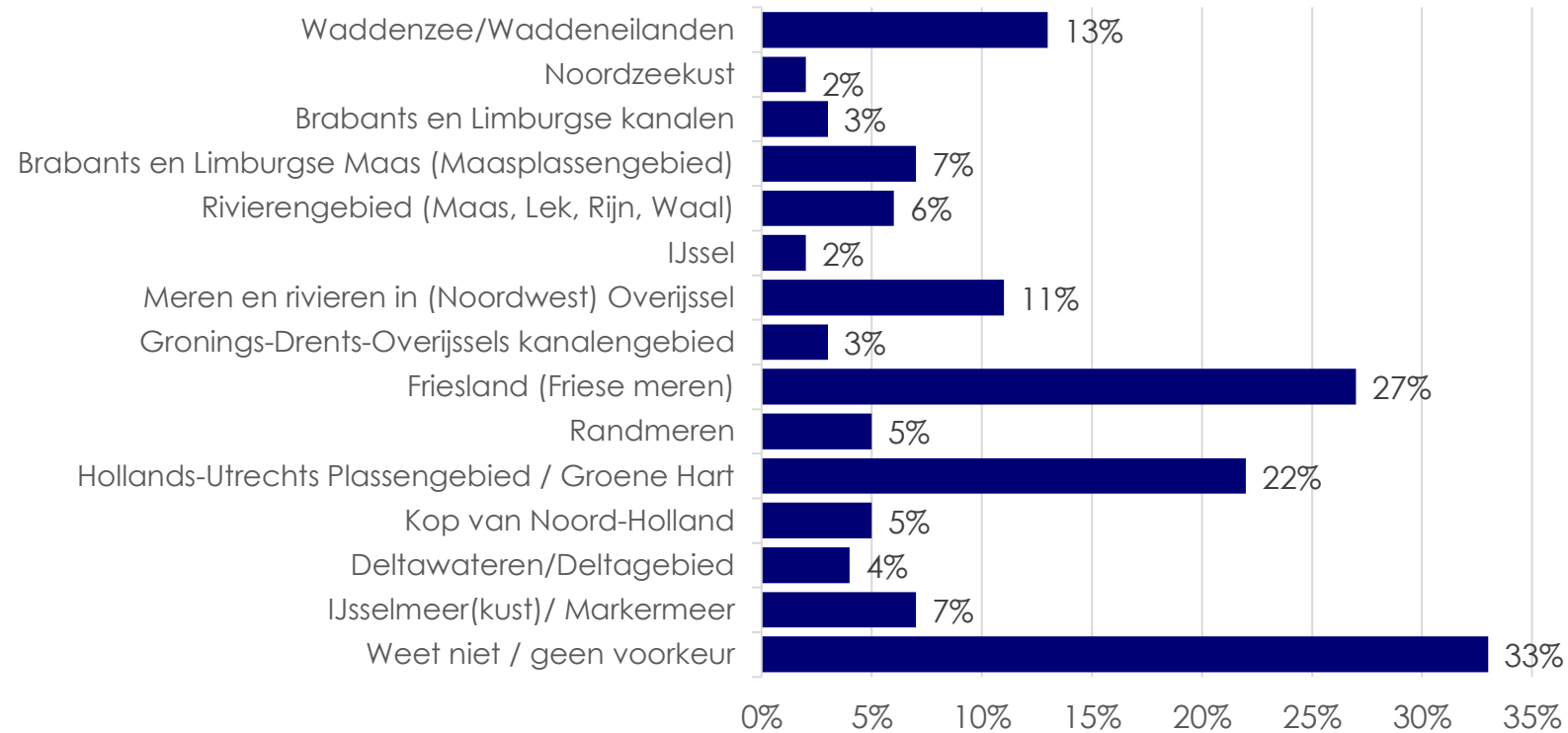


©Waterrecreatie Nederland

# Aantrekkelijkheid watersportgebieden



Het meest aantrekkelijke gebied voor varen met een open motorboot is Friesland (Friese meren). Daarnaast wordt het Hollands-Utrechts plassengebied ook als aantrekkelijk beschouwd. Een derde van de open motorboot vaarders heeft geen voorkeur of weet niet welk gebied het meest aantrekkelijk is.



Basis: Watersporters die met een open motorboot hebben gevaren  
n = 736

- Welk van de onderstaande watersportgebieden vindt u het meest aantrekkelijk als het gaat om varen met een open boot?

Bron: Watersportonderzoek | hoofdonderzoek



## Waardering watersportgebieden\*)

Brabantse en Limburgse Maas (Maasplassengebied) krijgt de hoogste scores op de diverse aspecten en springt er het meest uit op de mogelijkheden om er met een open motorboot te varen. Maar ook Friesland scoort goed.

| Watersportgebied                               | Mogelijkheden om te varen/zeilen | Sfeer op het water aan de wal | Aanwezigheid watersportvoorzieningen |
|--|----------------------------------|-------------------------------|--------------------------------------|
| Waddenzee                                      | 7,4                              | 7,9                           | 6,6                                  |
| Noordzeekust                                   | *                                | *                             | *                                    |
| IJsselmeer/ Markermeer                         | 7,7                              | 7,0                           | 6,3                                  |
| Deltawateren/Deltagebied                       | *                                | *                             | *                                    |
| Hollands-Utrechts Plassengebied / Groene Hart  | 7,5                              | 7,5                           | 7,1                                  |
| Randmeren                                      | *                                | *                             | *                                    |
| Friesland (Friese meren)                       | 7,8                              | 7,9                           | 7,4                                  |
| Gronings-Drents-Overijssels kanalenengebied    | 7,2                              | 7,1                           | 7,1                                  |
| Meren en rivieren in (Noordwest) Overijssel    | 7,2                              | 7,2                           | 6,6                                  |
| IJssel   | *                                | *                             | *                                    |
| Rivierengebied (Maas, Lek, Rijn, Waal)         | 7,4                              | 7,4                           | 6,8                                  |
| Brabants en Limburgse Maas (Maasplassengebied) | 8,1                              | 7,9                           | 7,4                                  |
| Brabants en Limburgse kanalen                  | *                                | *                             | *                                    |
| Kop van Noord-Holland                          | 7,0                              | 7,2                           | 6,5                                  |
| <b>Gemiddelde alle onderzochte gebieden</b>    | <b>7,5</b>                       | <b>7,4</b>                    | <b>6,8</b>                           |

\*) Alleen watersportgebieden met meer dan 20 waarnemingen zijn in het overzicht opgenomen. De waardering voor de verschillende aspecten wordt als een gemiddeld rapportcijfer van 1 tot 10 weergegeven, waarbij een 1 staat voor zeer slecht en 10 voor uitstekend.

Basis: Watersporters die met een open motorboot hebben gevaren  
n = 506

Bron: Watersportonderzoek | hoofdonderzoek

- Wat vindt u van de volgende aspecten als u gaat varen met een open boot in Nederland?

# Waardering watersportgebieden\*)



Het Hollands-Utrechts Plassengebied, de meren en rivieren in (Noordwest) Overijssel en de Brabantse en Limburgse Maas (Maasplassengebied) krijgen de hoogste score op aanwezigheid natuur / aantrekkelijk landschap. De Waddenzee en de Friese Meren op recreatiemogelijkheden aan de wal.

| Watersportgebied                               | Aanwezigheid natuur / aantrekkelijk landschap | Recreatiemogelijkheden aan de wal |
|--|---|-----------------------------------|
| Waddenzee                                      | 8,0   | 7,7                               |
| Noordzeekust                                   | *   | *                                 |
| IJsselmeer/ Markermeer                         | 7,7   | 7,1                               |
| Deltawateren/Deltagebied                       | *   | *                                 |
| Hollands-Utrechts Plassengebied / Groene Hart  | 8,4   | 7,4                               |
| Randmeren                                      | *   | *                                 |
| Friesland (Friese meren)                       | 8,3   | 7,7                               |
| Gronings-Drents-Overijssels kanalengebied      | 7,8   | 7,1                               |
| Meren en rivieren in (Noordwest) Overijssel    | 8,4   | 6,7                               |
| IJssel   | *   | *                                 |
| Rivierengebied (Maas, Lek, Rijn, Waal)         | 8,1   | 7,4                               |
| Brabants en Limburgse Maas (Maasplassengebied) | 8,4   | 7,3                               |
| Brabants en Limburgse kanalen                  | *   | *                                 |
| Kop van Noord-Holland                          | 7,7   | 6,7                               |
| <b>Gemiddelde alle onderzochte gebieden</b>    | <b>8,0</b>                                    | <b>7,1</b>                        |

\*) Alleen watersportgebieden met meer dan 20 waarnemingen zijn in het overzicht opgenomen. De waardering voor de verschillende aspecten wordt als een gemiddeld rapportcijfer van 1 tot 10 weergegeven, waarbij een 1 staat voor zeer slecht en 10 voor uitstekend.

Basis: Watersporters die met een open motorboot hebben gevaren  
n = 506

- Wat vindt u van de volgende aspecten als u gaat varen met een open boot in Nederland?

Bron: Watersportonderzoek | hoofdonderzoek

# Waardering watersportgebieden\*)

Brabantse en Limburgse Maas (Maasplassengebied) krijgt de hoogste scores op de aspecten goede prijs/kwaliteit verhouding en bereikbaarheid voor het varen met een open motorboot.



| Watersportgebied                               | Goede prijs/kwaliteit verhouding | Bereikbaarheid watersportgebied |
|--|----------------------------------|---------------------------------|
| Waddenzee                                      | 7,7                              | 6,8                             |
| Noordzeekust                                   | *                                | *                               |
| IJsselmeer/ Markermeer                         | 7,1                              | 7,3                             |
| Deltawateren/Deltagebied                       | *                                | *                               |
| Hollands-Utrechts Plassengebied / Groene Hart  | 7,3                              | 7,4                             |
| Randmeren                                      | *                                | *                               |
| Friesland (Friese meren)                       | 7,5                              | 7,7                             |
| Gronings-Drents-Overijssels kanalengebied      | 7,3                              | 7,3                             |
| Meren en rivieren in (Noordwest) Overijssel    | 7,1                              | 6,7                             |
| IJssel   | *                                | *                               |
| Rivierengebied (Maas, Lek, Rijn, Waal)         | 7,0                              | 7,0                             |
| Brabants en Limburgse Maas (Maasplassengebied) | 8,1                              | 7,9                             |
| Brabants en Limburgse kanalen                  | *                                | *                               |
| Kop van Noord-Holland                          | 6,9                              | 6,8                             |
| <b>Gemiddelde alle onderzochte gebieden</b>    | <b>7,3</b>                       | <b>7,2</b>                      |

\*) Alleen watersportgebieden met meer dan 20 waarnemingen zijn in het overzicht opgenomen. De waardering voor de verschillende aspecten wordt als een gemiddeld rapportcijfer van 1 tot 10 weergegeven, waarbij een 1 staat voor zeer slecht en 10 voor uitstekend.

Basis: Watersporters die met een open motorboot hebben gevaren  
n = 506

Bron: Watersportonderzoek | hoofdonderzoek

- Wat vindt u van de volgende aspecten als u gaat varen met een open boot in Nederland?



## 6. Vaarvakanties met open motorboot



©Waterrecreatie Nederland

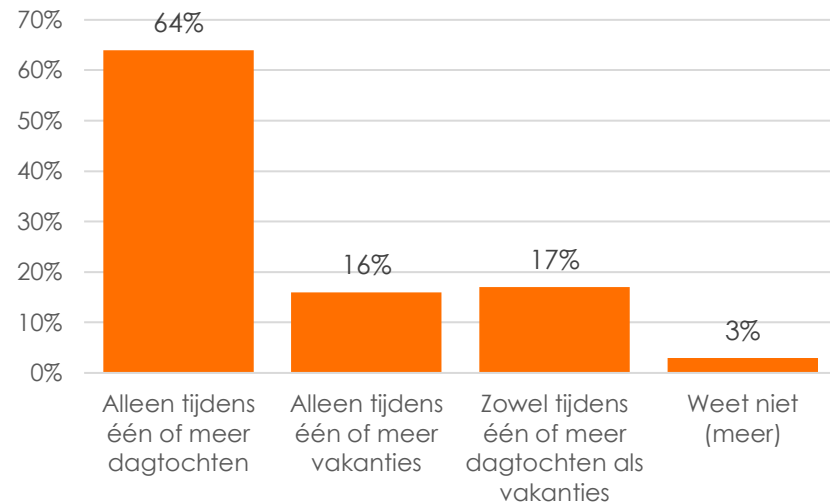


# Vakantie of dagtocht

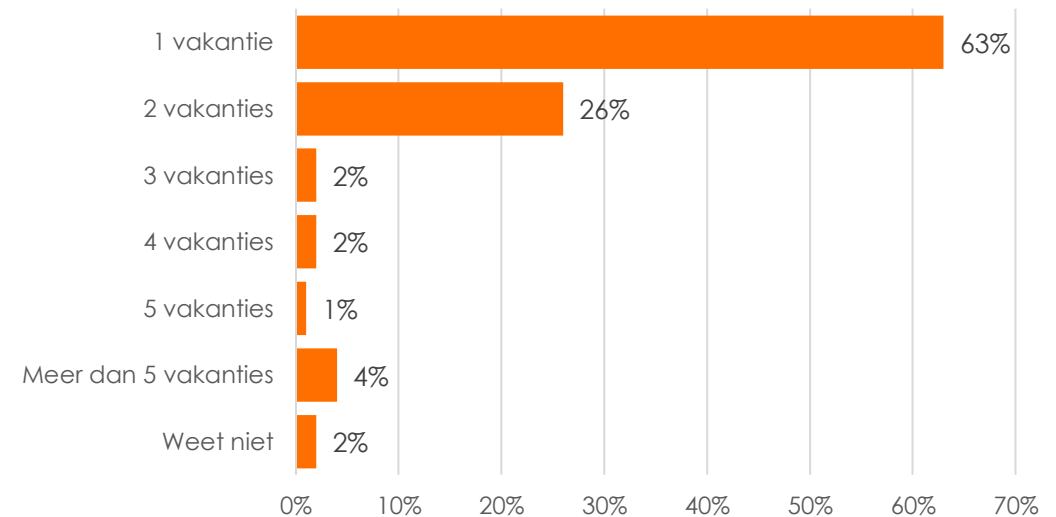


Het merendeel van de open motorboot vaarders geeft aan in de afgelopen 12 maanden één of meerdere dagtochten met de open motorboot te hebben ondernomen. Eén op de drie open motorboot vaarders heeft (ook) tijdens de vakantie in een open motorboot gevaren. Veelal ging het daarbij om één of twee vakanties.

Vakantie of dagtocht



Hoeveel vakanties bent u gaan varen met een open motorboot in Nederland de afgelopen 12 maanden



Basis: Watersporters die met een open motorboot hebben gevaren  
n = 736

Bron: Watersportonderzoek | hoofdonderzoek

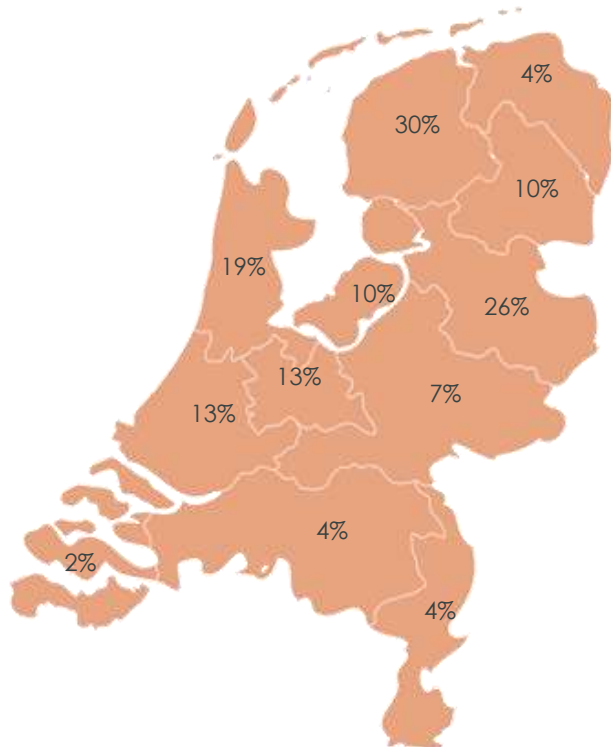
- Heeft u varen met een open boot de afgelopen 12 maanden in Nederland tijdens een dagtocht beoefend, tijdens een vakantie of tijdens beide?
- Hoeveel vakanties waarbij u bent gaan varen met een open boot heeft u in de afgelopen 12 maanden in Nederland ondernomen?

# Bezochte provincies

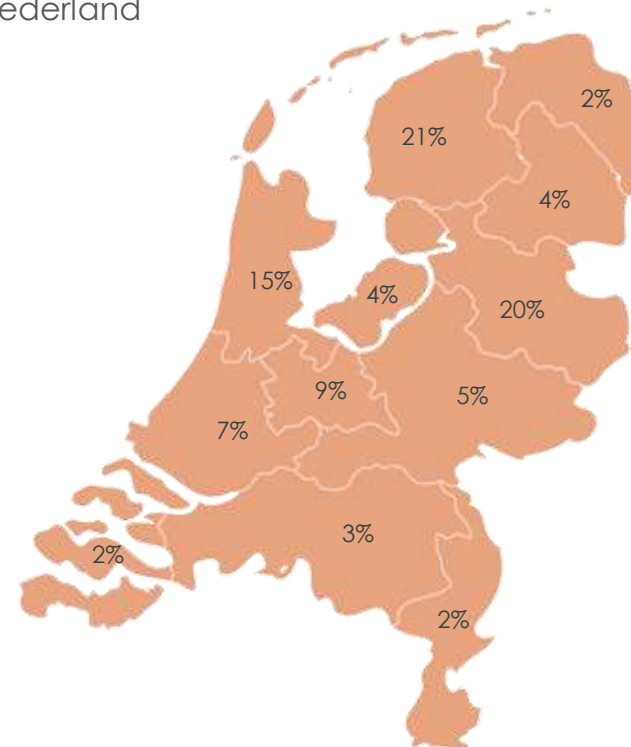


Friesland en Overijssel zijn het vaakst bezocht tijdens vakanties waarin met een open motorboot is gevaren. In deze twee provincies zijn ook de meest dagen op het water doorgebracht tijdens deze vakanties.

Provincies die zijn bezocht tijdens laatste vakantie waarin met een open motorboot is gevaren in Nederland



Provincie waar de meeste dagen zijn doorgebracht tijdens laatste vakantie waarin met een open motorboot is gevaren in Nederland



- Welke provincie(s) heeft u tijdens uw laatste vaar- of zeilvakantie in Nederland bezocht?
- In welke van deze provincies heeft u, tijdens deze laatste vaar- of zeilvakantie, de meeste dagen doorgebracht?

Basis: Watersporters die met een open motorboot op vakantie waren  
n = 211

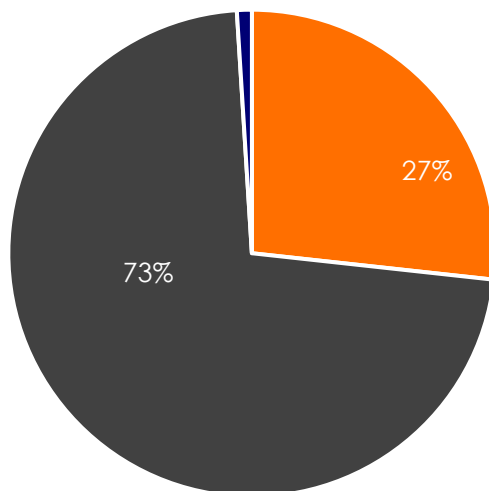
Bron: Watersportonderzoek | hoofdonderzoek

# Hoofddoel van vakantie en gebruik vaarroutes



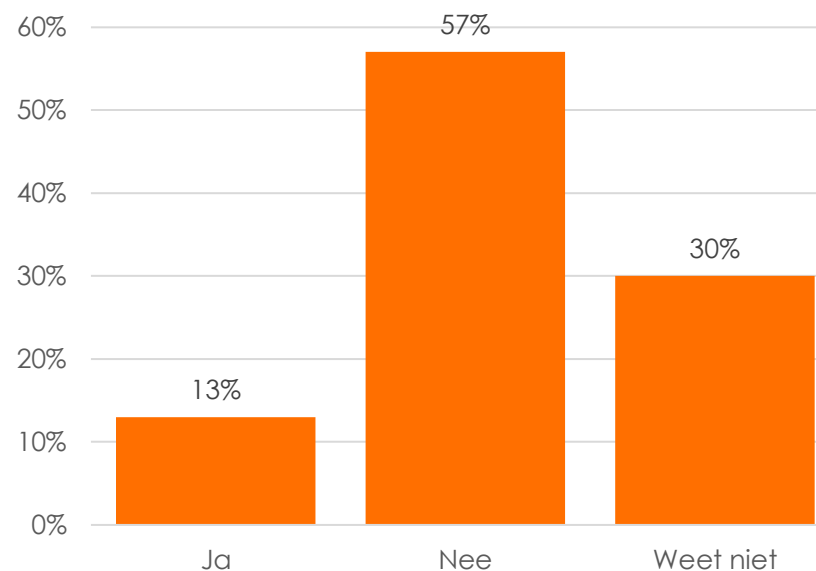
Varen met een open motorboot tijdens de vakantie vormde veelal niet het hoofddoel van de vakantie. Bij het maken van open motorboot tochten tijdens vakanties wordt in de meeste gevallen geen gebruik gemaakt van thematische of toeristische vaarroutes.

Varen met open motorboot als hoofddoel van vakantie



- Ja, varen met een open boot vormde het hoofddoel
- Nee, varen met een open boot vormde niet het hoofddoel
- Weet niet

Gebruik van thematische/toeristische vaarroutes tijdens laatste vaarvakantie in Nederland



- Vormde varen met een open boot het hoofddoel van (een van) uw vakantie (s) in Nederland?
- Heeft u tijdens deze vaar- of zeilvakantie gebruik gemaakt van bestaande (thematische/toeristische) vaarroutes?

Basis: Watersporters die met een open motorboot op vakantie waren  
n = 211

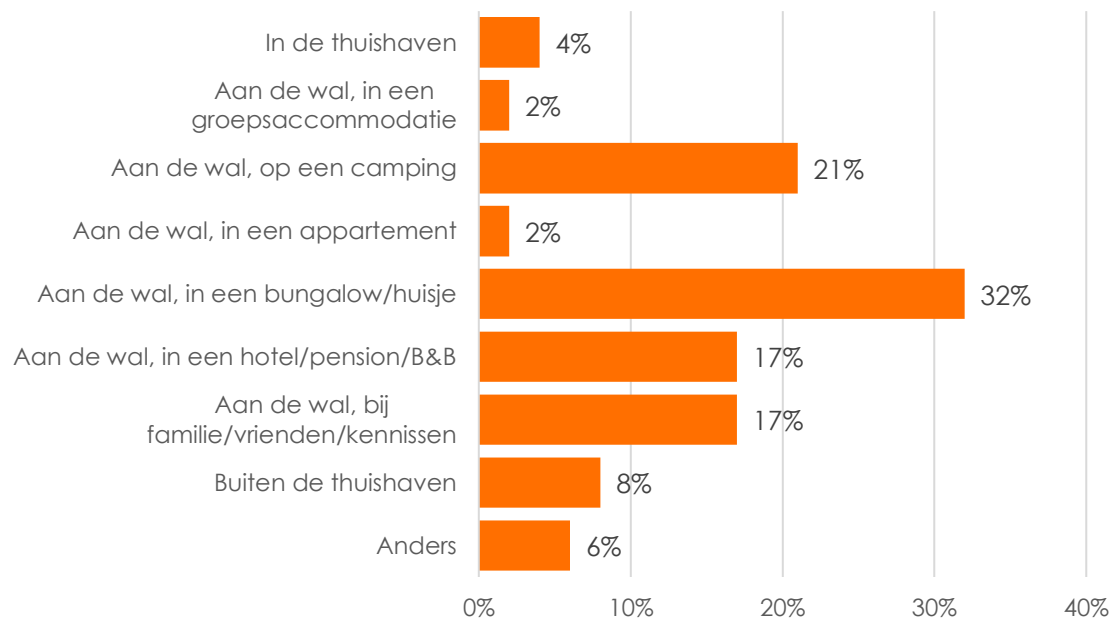
Bron: Watersportonderzoek | hoofdonderzoek

# Locatie overnachting en duur vaarvakantie

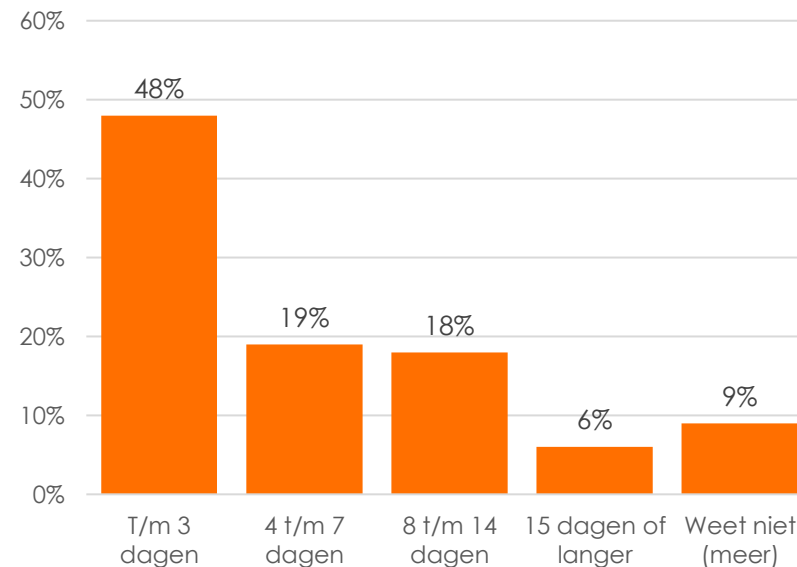


Vaarvakanties met een open boot duren in bijna de helft van de gevallen maximaal 3 dagen. Men verblijft meestal aan wal, het vaakst in een bungalowhuisje of op de camping.

Overnachting tijdens vaarvakantie



Hoeveel dagen van huis tijdens laatste vaarvakantie in Nederland



- Hoeveel dagen was u in totaal van huis tijdens uw laatste vaar- of zeilvakantie in Nederland?
- Waar heeft u overnacht tijdens uw laatste vaar- of zeilvakantie in Nederland?

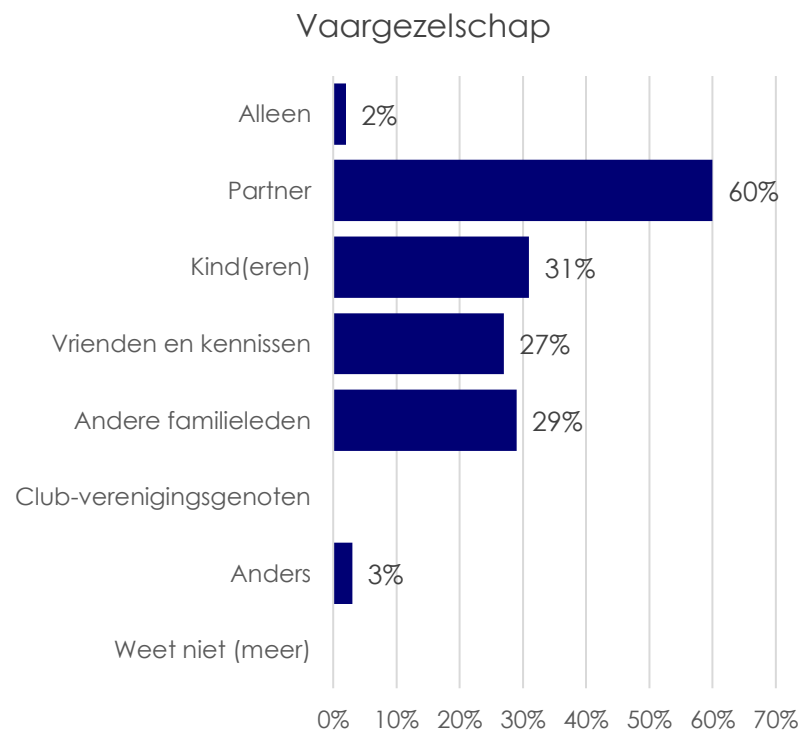
Basis: Watersporters die met een open motorboot op vakantie waren  
n = 211

Bron: Watersportonderzoek | hoofdonderzoek

# Vaargezelschap en activiteiten tijdens vaarvakantie



Vaarvakanties met een open motorboot worden voornamelijk met de partner ondernomen. Belangrijkste activiteiten tijdens de vaarvakantie zijn bezoek aan horeca, bezoek aan stad of dorp en bezoek aan natuurgebied.



Basis: Watersporters die met een open motorboot op vakantie waren  
n = 211

Bron: Watersportonderzoek | hoofdonderzoek

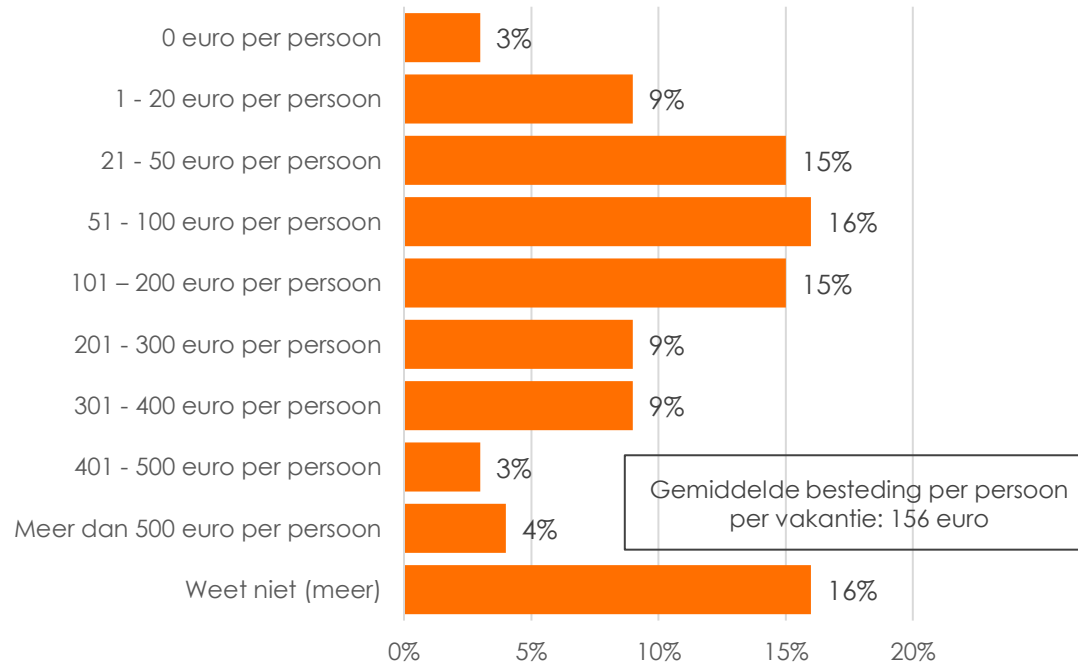
- Welke van de onderstaande activiteiten heeft u ondernomen tijdens uw laatste vaar- of zeilvakantie in Nederland?
- Wie maakte er tijdens de laatste vaarvakantie in Nederland deel uit van het vaargezelschap?



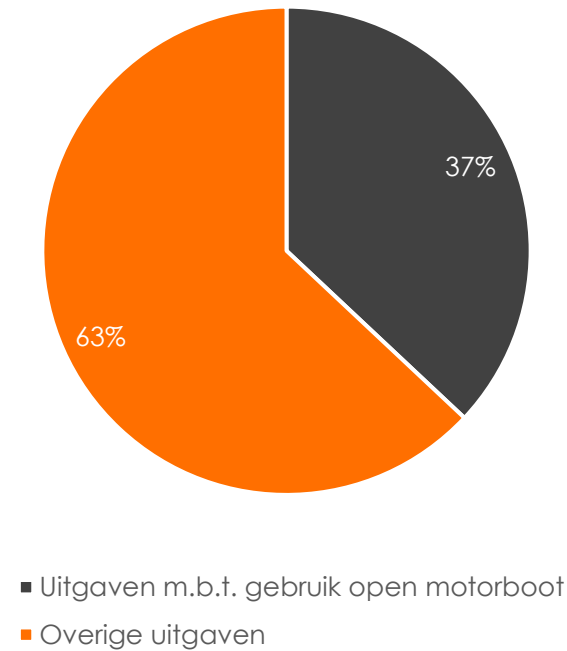
# Bestedingen vaarvakantie met open motorboot

Tijdens vakanties waarin met een open motorboot wordt gevaren, wordt gemiddeld per persoon circa 156 euro uitgegeven. Bijna twee derde van deze uitgaven zijn aan andere zaken dan het gebruik van de open motorboot.

Geld uitgegeven per persoon op vakantie



Verdeling uitgaven tijdens vaarvakantie



- Hoeveel geld heeft u in totaal **per persoon** uitgegeven tijdens uw **laatste vaar- of zeilvakantie** in Nederland? Het gaat ons niet alleen om de kosten die gemeoid zijn met <.....> zelf (zoals brandstof, brug-, sluis- en havengelden), maar ook alles dat u eventueel nog tijdens de vakantie uitgegeven heeft, bijvoorbeeld aan recreatie, eten en drinken, boodschappen, in de horeca of in supermarkten en andere winkels. Mocht het van toepassing zijn, denkt u dan ook aan de huur en reiskosten naar de boot. Basis: Watersporters die met open motorboten op vakantie waren n = 211
- Kunt u aangeven welk percentage u van dit totale bedrag per persoon voor uw **laatste vaar- of zeilvakantie** in Nederland heeft besteed aan onderstaande categorieën? Bron: Watersportonderzoek | hoofdonderzoek

## 7. Vaardagtochten met open motorboot



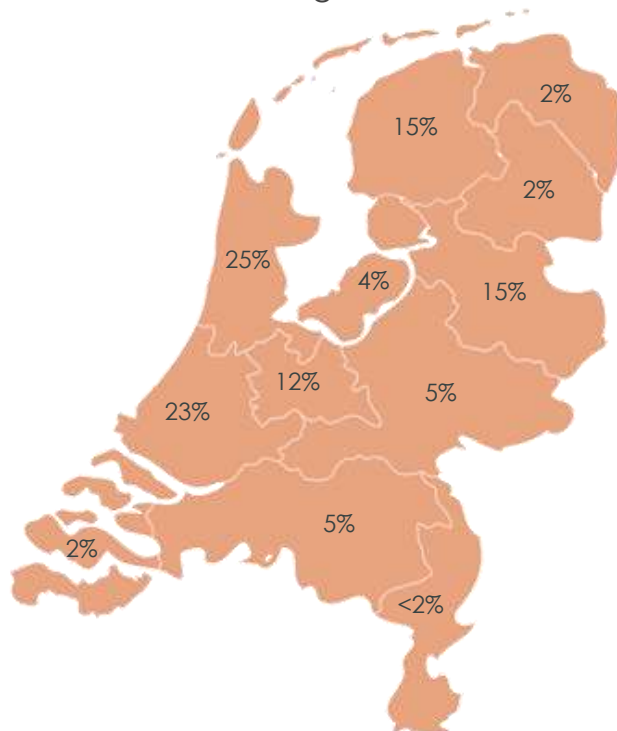
©Waterrecreatie Nederland

# Bezochte provincies

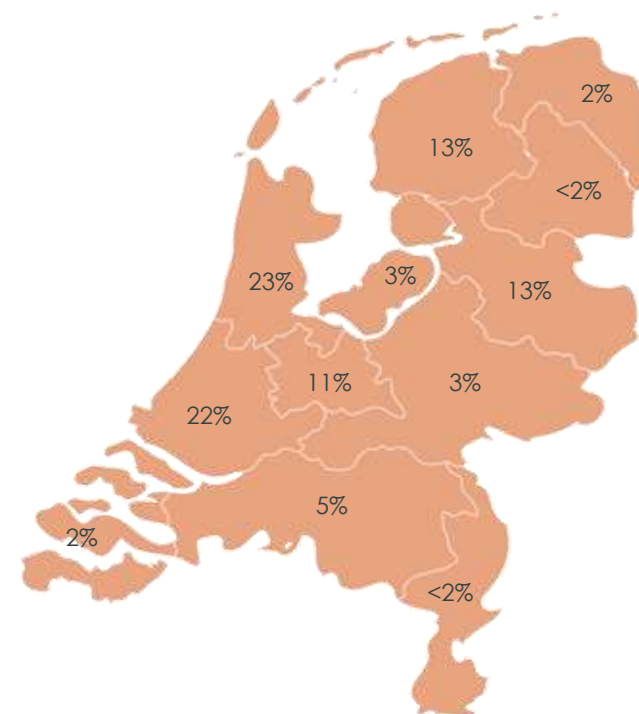
Vaardagtochten met open motorboten worden vooral in de provincies Noord-Holland en Zuid-Holland ondernomen. In deze beide provincies wordt ook de meeste tijd doorgebracht.



Provincies die zijn bezocht tijdens laatste vaardagtocht in Nederland



Provincies waar de meeste tijd is doorgebracht tijdens laatste vaardagtocht met een open motorboot in Nederland



Basis: Watersporters die met een open motorboot op vaardagtocht waren  
n = 583

Bron: Watersportonderzoek | hoofdonderzoek

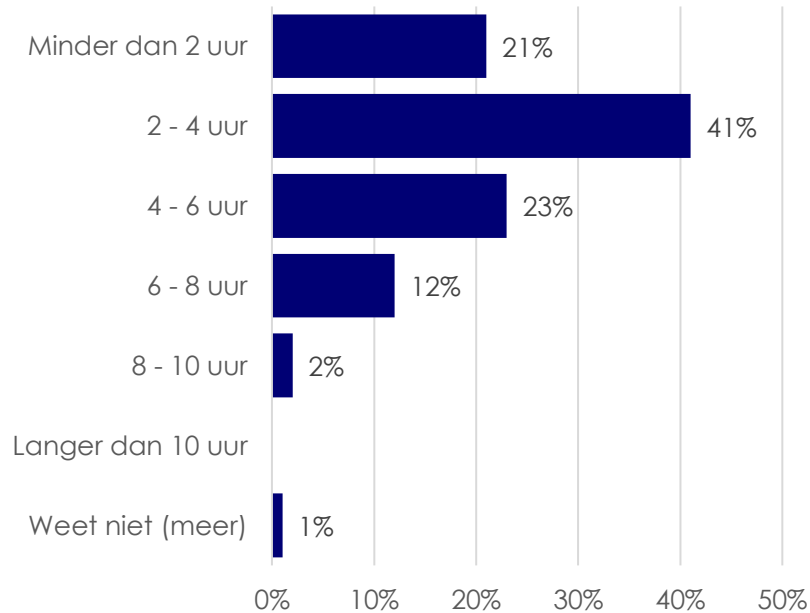


# Duur vaardagtocht en gebruik vaarroutes

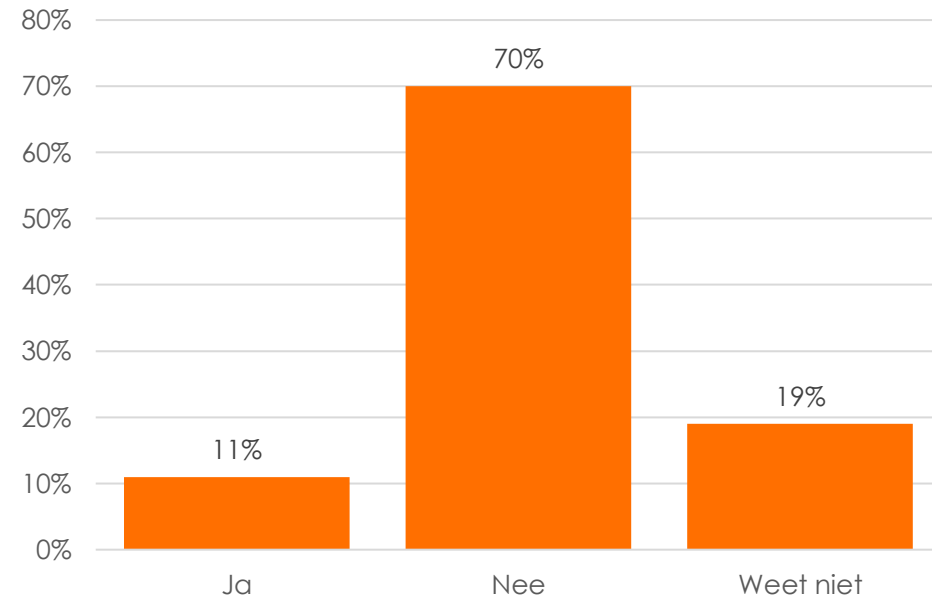
Veelal duurt een vaardagtocht met een open motorboot zo'n 2 tot 4 uur. Vaardagtochten met open motorboten worden vooral in de provincies Noord-Holland en Zuid-Holland ondernomen.



Duur van laatste vaardagtocht



Gebruik van thematische/toeristische vaarroutes tijdens laatste vaardagtocht in Nederland



Basis: Watersporters die met een open motorboot op vaardagtocht waren  
n = 583

Bron: Watersportonderzoek | hoofdonderzoek

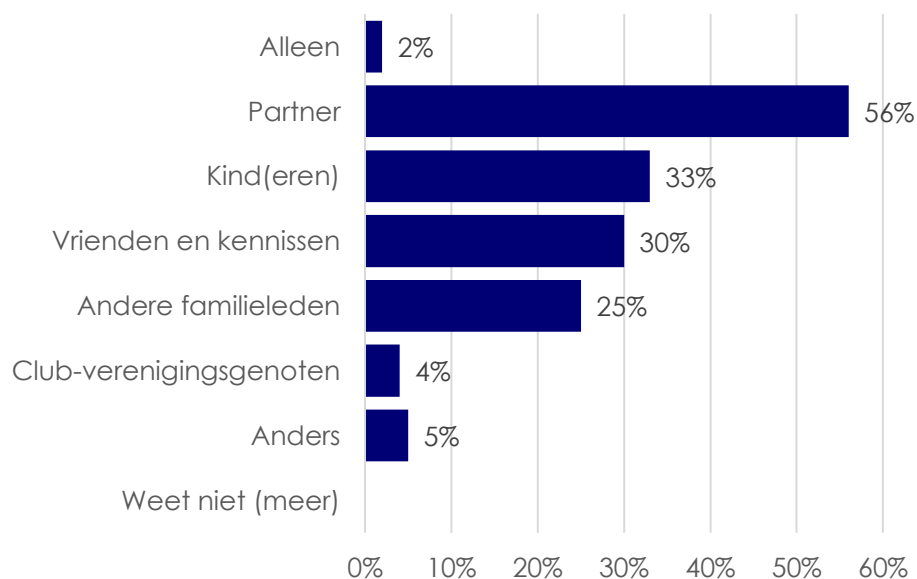
- Hoe lang duurde uw laatste vaar- of zeiltocht in Nederland?
- Heeft u tijdens deze vaar- of zeiltocht gebruik gemaakt van bestaande (thematische/toeristische) vaarroutes?

# Vaargezelschap en ondernomen activiteiten tijdens vaardagtocht

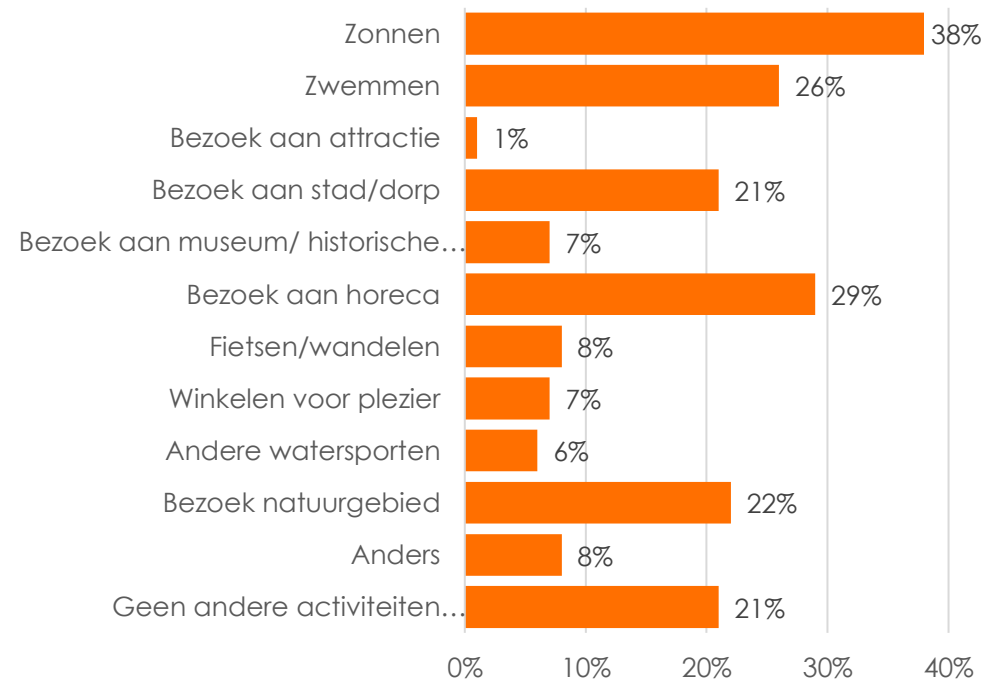


Vaardagtochten met open motorboten worden voornamelijk met de partner, met kind(eren) of met vrienden en kennissen ondernomen. Belangrijkste activiteiten tijdens een vaardagtocht zijn zonnen, bezoek aan horeca en zwemmen.

### Vaargezelschap



### Activiteiten tijdens vaarvakantie



- Welke van de onderstaande activiteiten heeft u ondernomen tijdens uw laatste vaar- of zeiltocht in Nederland?
- Wie maakte er tijdens de laatste vaar- of zeiltocht in Nederland deel uit van het vaargezelschap?

Basis: Watersporters die met een open motorboot op vaardagtocht waren  
n = 583

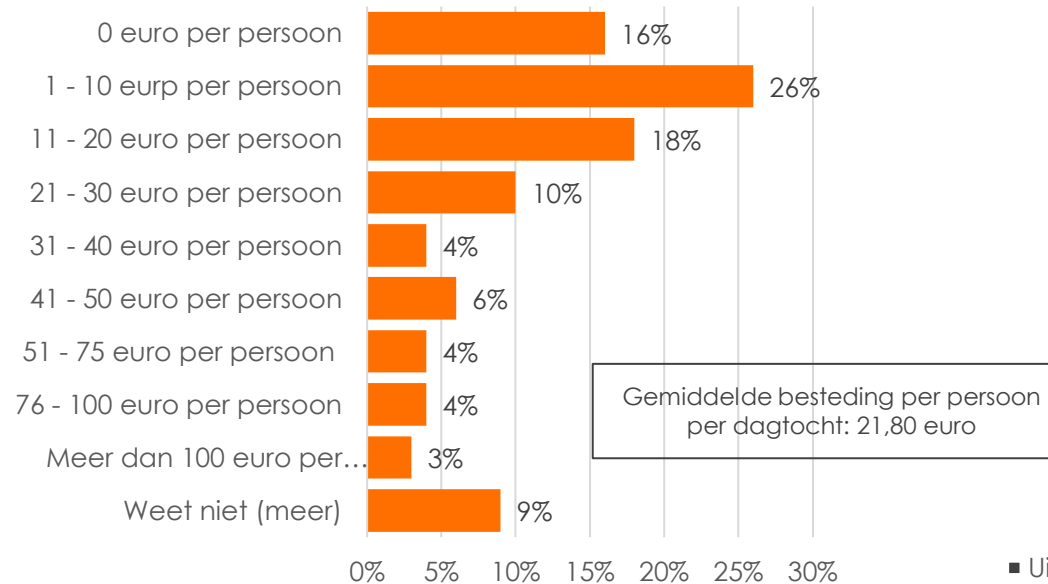
Bron: Watersportonderzoek | hoofdonderzoek

# Bestedingen vaardagtocht met een open motorboot

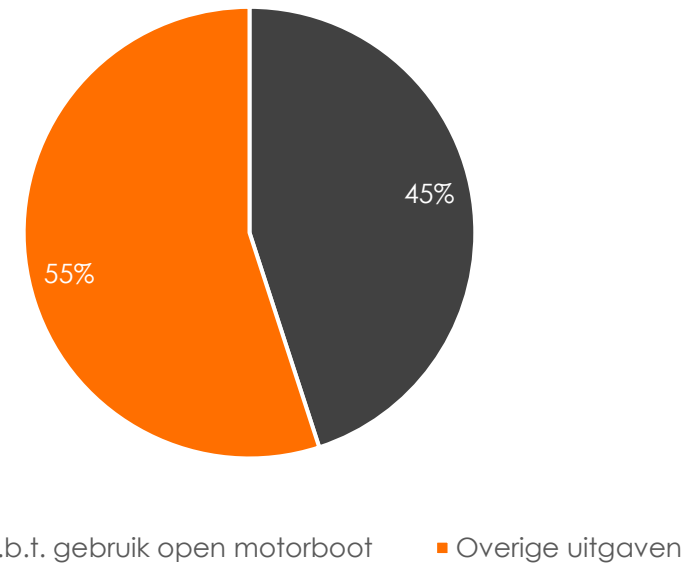


Per persoon wordt er gemiddeld 21,80 euro uitgegeven tijdens een vaardagtocht met een open motorboot. Ruim de helft van dit bedrag heeft betrekking op overige uitgaven.

Geld uitgeven per persoon tijdens laatste vaardagtocht



Verdeling uitgaven



- Hoeveel geld heeft u in totaal **per persoon** uitgegeven tijdens uw laatste vaartocht in Nederland? Het gaat ons niet alleen om de kosten die gemoeid zijn met <.....> zelf (zoals brandstof, brug-, sluis- en havengelden), maar ook alles dat u eventueel nog tijdens de vakantie uitgegeven heeft, bijvoorbeeld aan recreatie, eten en drinken, boodschappen, in de horeca of in supermarkten en andere winkels. Mocht het van toepassing zijn, denkt u dan ook aan de huur en reiskosten naar de boot. Basis: Watersporters die met een open motorboot op vaardagtocht waren n = 583
- Kunt u aangeven welk percentage u van dit totale bedrag **per persoon** voor uw laatste vaar- of zeiltocht in Nederland heeft besteed aan onderstaande categorieën? Bron: Watersportonderzoek | hoofdonderzoek

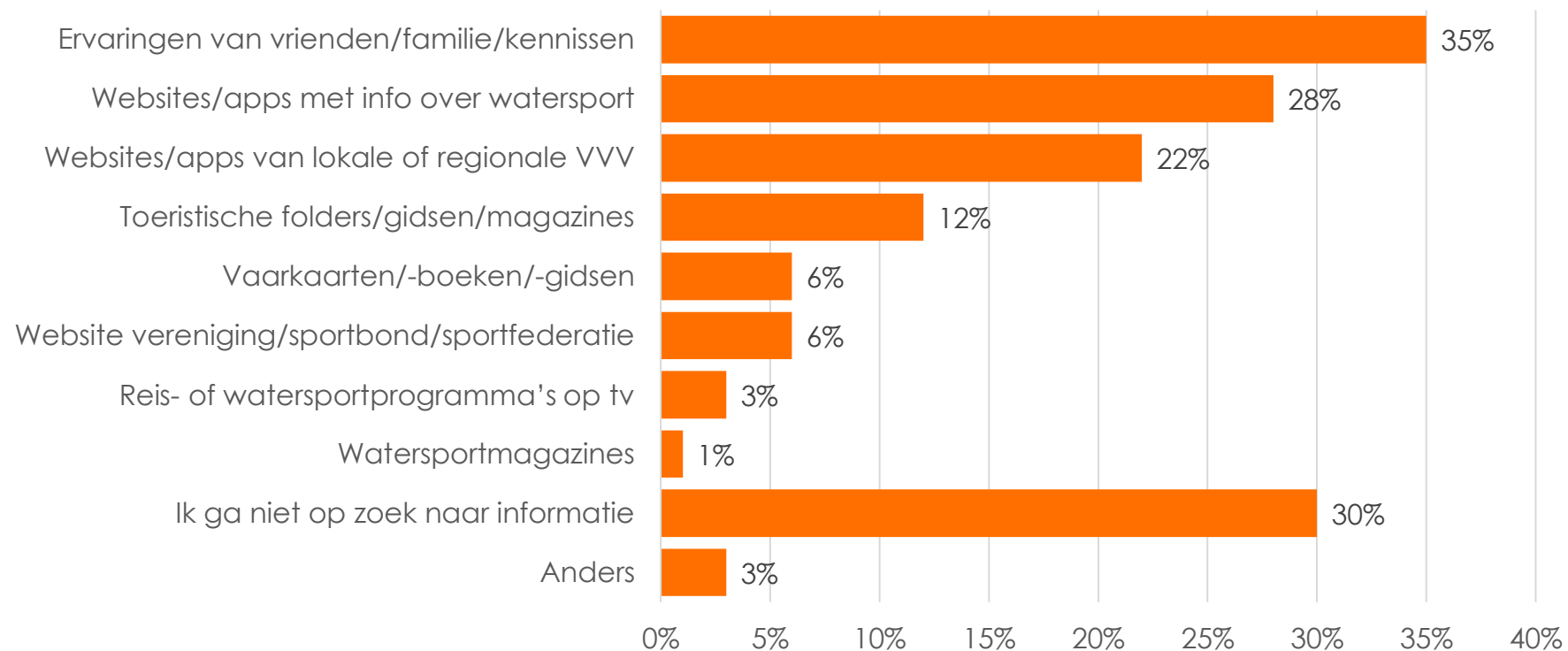
## 8. Informatiebronnen



©Waterrecreatie Nederland

# Informatiebronnen

Ervaringen van vrienden of bekenden en websites/apps zijn de belangrijkste informatiebronnen bij het varen met open motorboten. Bijna een derde van de open motorboot vaarders (30%) geeft aan vooraf geen informatie op te zoeken.



Basis: Watersporters die met een open motorboot hebben gevaren  
n = 736

Bron: Watersportonderzoek | hoofdonderzoek

- Als u informatie zoekt om in Nederland te gaan varen met een open boot, welke informatiebronnen gebruikt u dan?

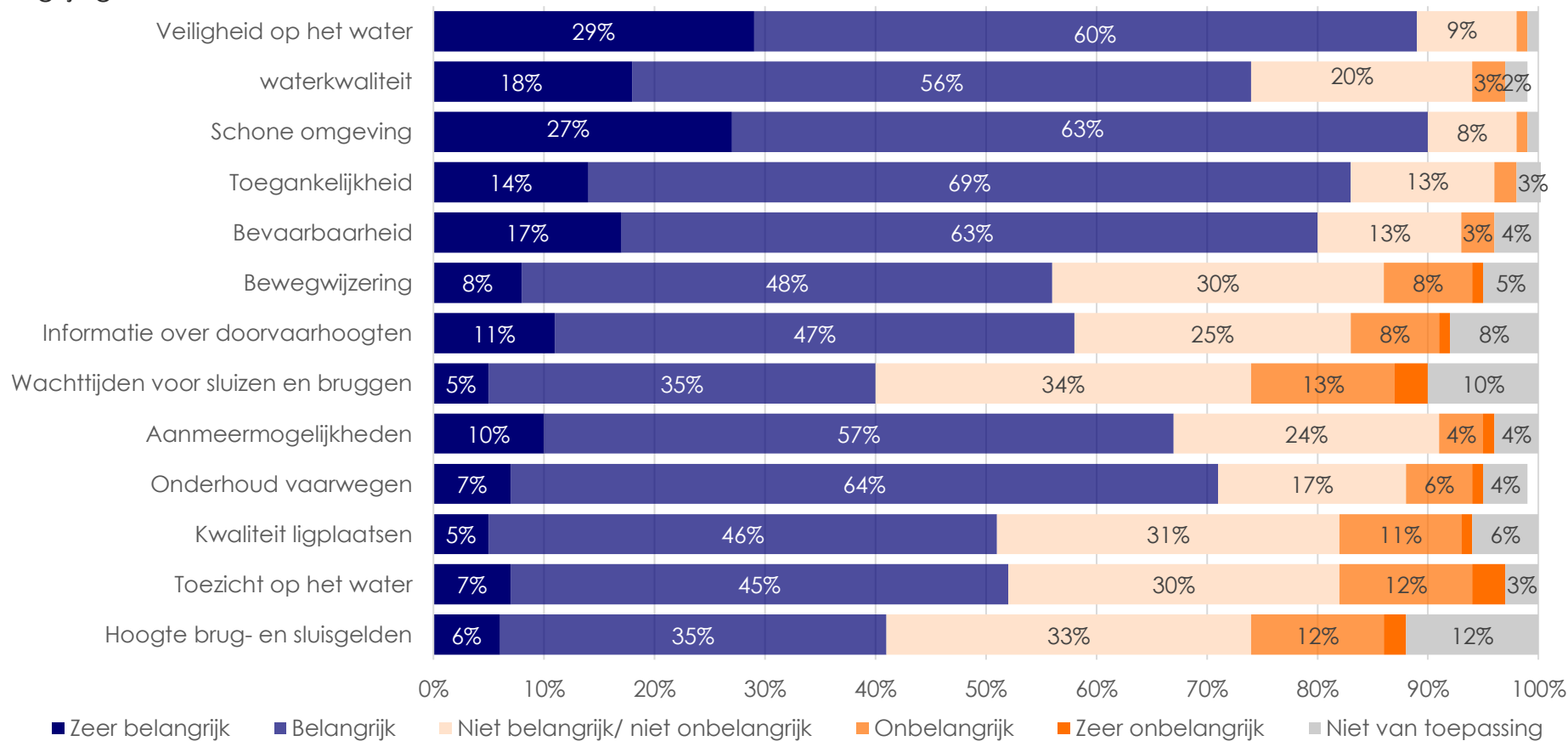
## 9. Belang aspecten en voorzieningen



# Belang van aspecten



Voor open motorboot vaarders zijn de aspecten veiligheid op het water, schone omgeving, toegankelijkheid en bevaarbaarheid het belangrijkste. Wachttijden voor sluisen en bruggen en de hoogte van brug- en sluisgelden worden door open motorboot vaarders het minst belangrijk gevonden.



Basis: Watersporters die met een open motorboot hebben gevaren  
n = 736

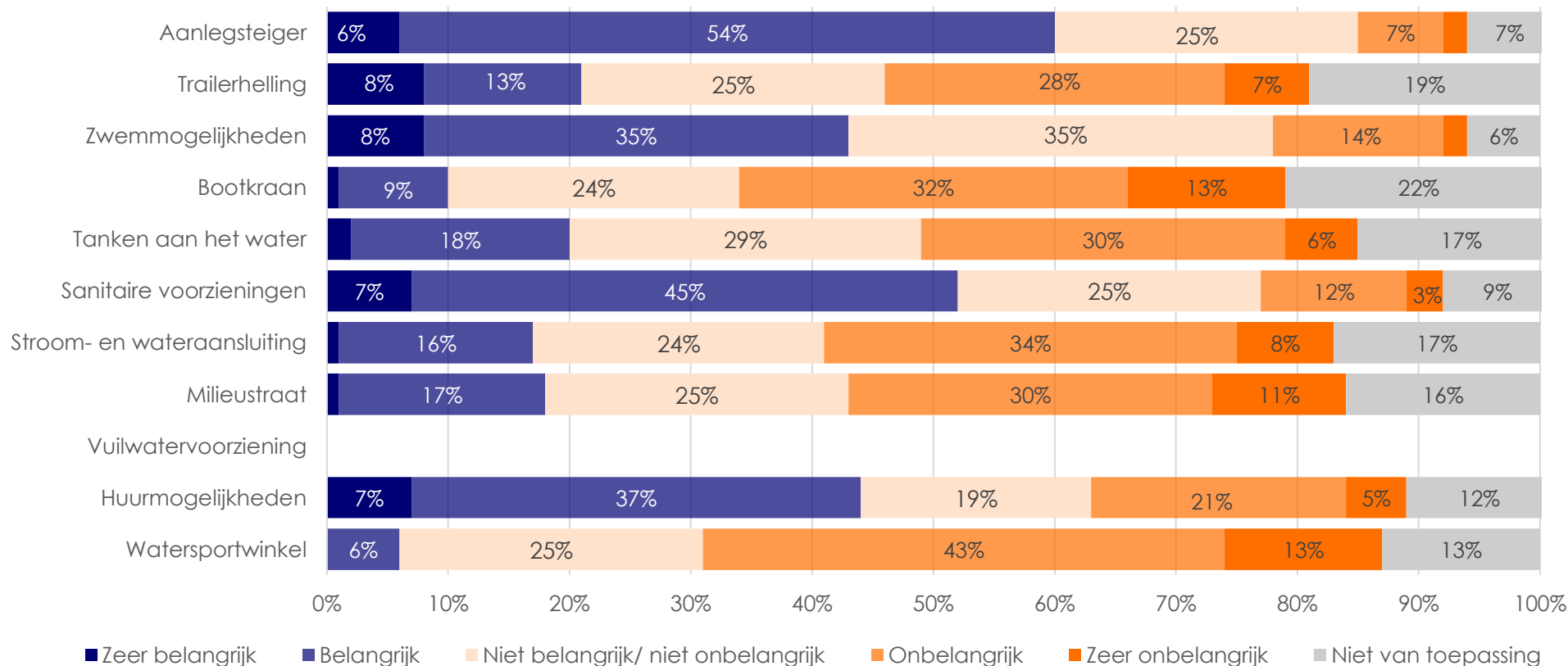
Bron: Watersportonderzoek | hoofdonderzoek

• Hoe belangrijk of onbelangrijk vindt u onderstaande aspecten wanneer u gaat varen met een open boot?

# Belangrijke voorzieningen



Belangrijkste voorzieningen als men gaat varen met een open motorboot zijn de aanlegsteiger en de sanitaire voorzieningen. Ook huur- en zwemmogelijkheden worden vrij belangrijk gevonden. De aanwezigheid van een watersportwinkel of bootkraan zijn relatief het minst belangrijk wanneer men met een open motorboot wil gaan varen.



Basis: Watersporters die met een open motorboot hebben gevaren  
n = 736

Bron: Watersportonderzoek | hoofdonderzoek

• Hoe belangrijk vindt u de volgende voorzieningen als u gaat varen met een open boot?



# Belangrijke voorzieningen aan wal

Open motorboot vaarders verblijven aan wal bij voorkeur in een natuur- of recreatiegebied en vinden het prettig wanneer er horecagelegenheden in de buurt zijn. Daarnaast worden aantrekkelijke dorpen en steden en rust- en uitkijkplekken op prijs gesteld.



Basis: Watersporters die met een open motorboot hebben gevaren  
n = 736

Bron: Watersportonderzoek | hoofdonderzoek

- Welk van de volgende mogelijkheden/voorzieningen aan de wal vindt u het **meest belangrijk** als u gaat varen met een open boot?



# NBTC

Nederlands Bureau  
voor Toerisme &  
Congressen



WATERRECREATIE  
NEDERLAND